

EXTRATO CONSOLIDADO DE ATIVOS

Posição de Ativos

Gestor	Administrador	Ativos	Vol*	Mês	Ano	Cotização Aplic/Resg	Valor(R\$) (31/03/2021)	% Carteira	Limite % Carteira	Pl do Fundo	% no Pl do Fundo	Limite % Pl Fundo
Renda Fixa												
BB DTVM	BB DTVM	BB PREVIDENCIÁRIO RF IRE-M 1 TP FIC FI	0,45%	0,02%	0,05%	D0/D0	409.399,03	8,73%	100%	7.884.684,366,22	0,01%	15%
BB DTVM	BB DTVM	BB PREVIDENCIÁRIO RF IMA-B TP FI	7,89%	-0,48%	-2,85%	D0/D+1	273.492,95	5,83%	100%	7.644.309,269,72	0,00%	15%
BB DTVM	BB DTVM	BB PREVIDENCIÁRIO RF IMA-B 5 LP FIC FI	3,01%	0,32%	-0,20%	D0/D+1	811.789,32	17,31%	100%	5.244.113,078,65	0,02%	15%
CAIXA	CAIXA	FI CAIXA BRASIL IMA-B 5 TP RF LP	3,04%	0,31%	-0,23%	D0/D0	372.732,59	7,95%	100%	13.551.415,614,90	0,00%	15%
BB DTVM	BB DTVM	BB PREVIDENCIÁRIO RF IDKA 2	2,63%	0,37%	-0,00%	D0/D+1	477.277,72	10,18%	100%	8.957.703,037,59	0,01%	15%
BB DTVM	BB DTVM	BB PREVIDENCIÁRIO RF IMA-GERAL EX C TP FI	3,50%	-0,43%	-0,53%	D0/D+1	96.809,08	2,06%	100%	477.073,924,53	0,02%	15%
Sub-total Artigo 7º I, Alínea b - FI 100% Títulos TN							2.441.500,69	52,05%				
CAIXA	CAIXA	CAIXA NOVO BRASIL FIC IMA-B RF LP	7,88%	-0,49%	-2,90%	D0/D0	86.098,79	1,84%	20%	2.867.479,223,11	0,00%	15%
Sub-total Artigo 7º III, Alínea a - FI Renda Fixa "Referenciado"							86.098,79	1,84%				
ITAÚ UNIBANCO	ITAÚ UNIBANCO	ITAÚ INST ALOCAÇÃO DINÂMICA RF FIC FI	1,65%	0,14%	0,34%	D0/D0	116.832,58	2,49%	20%	3.580.849,195,10	0,00%	15%
BB DTVM	BB DTVM	BB PREVIDENCIÁRIO RF PERFL FIC FI	0,19%	0,24%	0,50%	D0/D0	121.538,23	2,59%	20%	3.129.027,750,94	0,00%	15%
BB DTVM	BB DTVM	BB PREVIDENCIÁRIO RF FLUXO FIC FI	0,15%	0,10%	0,23%	D0/D0	52.075,87	1,11%	20%	2.383.075,266,03	0,00%	15%
BB DTVM	BB DTVM	BB ALOCAÇÃO ATIVA RET TOT FIC RF PREVID	4,53%	-0,34%	-1,73%	D0/D+3	729.847,15	15,56%	20%	3.444.833,436,95	0,02%	15%
Sub-total Artigo 7º IV, Alínea a - FI Renda Fixa - Geral							1.020.293,83	21,75%				
Sub-total Renda Fixa							3.547.893,31	75,64%				
Renda Variável												
BB DTVM	BB DTVM	BB DIVIDENDOS MIDCAPS FIC AÇÕES	24,85%	5,16%	-3,44%	D0/D0	143.943,67	3,07%	20%	132.973,267,49	0,11%	15%
CAIXA	CAIXA	CAIXA FIC FIA MULTIGESTOR	25,47%	3,18%	-2,28%	D+1/D+23	100.038,02	2,13%	20%	1.025.557,184,19	0,01%	15%
BB DTVM	BB DTVM	BB QUANTITATIVO FIC AÇÕES	26,80%	8,73%	-1,68%	D+1/D+1	300.938,29	6,42%	20%	819.326,312,79	0,04%	15%
Sub-total Artigo 8º II, Alínea a - FI de Ações - Geral							544.919,98	11,62%				
BB DTVM	BB DTVM	BB MACRO FIC MULTIMERCADO LP	2,26%	0,26%	0,04%	D+1/D+1	10.426,46	0,22%	20%	2.168.112,111,45	0,00%	5%
ITAÚ UNIBANCO	ITAÚ UNIBANCO	ITAÚ PRIVATE MULT S&P500 BRL FC	21,01%	4,16%	6,79%	D0/D0	259.703,77	5,54%	20%	2.216.604,138,65	0,01%	5%
BB DTVM	BB DTVM	BB ALOCAÇÃO FI MULTIM PREVID	2,29%	-0,40%	-1,02%	D+1/D+4	98.983,13	2,11%	20%	108.074,058,26	0,09%	5%
Sub-total Artigo 8º III - FI Multimercado							369.113,35	7,87%				

Handwritten signatures and initials in blue ink.

Cliente: RJ IBASMA
Data Inicio: 31/12/2020

Data Extrato: 31/03/2021
Índice de comparação: IPCA + 5,41%

EXTRATO CONSOLIDADO DE ATIVOS

Posição de Ativos												
Gestor	Administrador	Ativos	Vol*	Mes	Ano	Cotização Aplic/Resg	Valor (R\$) (31/03/2021)	% Carteira	Limite % Carteira	PL do Fundo	% no PL do Fundo	Limite % PL Fundo
Investimentos no Exterior												
BB DTVM	BB DTVM	BB AÇÕES TECNOLOGIA BDR NIVEL I FI	22,91%	-1,48%	-4,29%	D+1/D+1	228.473,00	4,87%	10%	829.359.848,73	0,03%	15%
Sub-total Artigo 9 A III - Fundo de Ações BDR Nivel 1							228.473,00	4,87%				
Sub-total Investimentos no Exterior							228.473,00	4,87%				
Total							4.690.399,64	100%				
Sub-total Renda Variável							914.033,33	19,49%				

Operadora

de
ações

de


Cliente: RJ IBASMA
Data Início: 31/12/2020

EXTRATO CONSOLIDADO DE ATIVOS

Data Extrato: 31/03/2021
Índice de comparação: IPCA + 5,41%

Enquadramento da Carteira

Artigo	Classe	Valor (R\$)	% Carteira	Política Investimento	Limite Res. 3.927/2010
Renda Fixa					
Artigo 7º I, Alínea b	FI 100% Títulos TN	2.441.500,69	52,05%	50,66%	100,00%
Artigo 7º II, Alínea a	FI Renda Fixa "Referenciado"	86.098,79	1,84%	0,00%	60,00%
Artigo 7º IV, Alínea a	FI Renda Fixa - Geral	1.020.293,83	21,75%	20,43%	40,00%
	Total Renda Fixa	3.547.893,31	75,64%		
Renda Variável					
Artigo 8º II, Alínea a	FI de Ações - Geral	544.919,98	11,62%	18,91%	20,00%
Artigo 8º III	FI Multimercado	369.113,35	7,87%	6,14%	10,00%
	Total Renda Variável	914.033,33	19,49%		
Investimentos no Exterior					
Artigo 9 A III	Fundo de Ações BDR Nível 1	228.473,00	4,87%	0,43%	10,00%
	Total Investimentos no Exterior	228.473,00	4,87%		







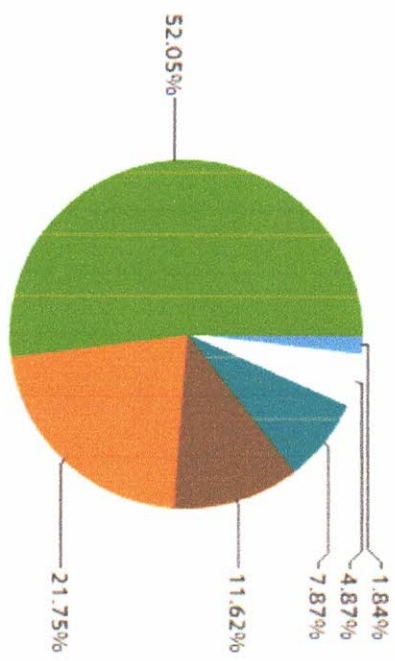
EXTRATO CONSOLIDADO DE ATIVOS

Rentabilidades por Artigo em Períodos Fechados (%)					Ganhos Financeiros	
Estratégia	No Mes	No Ano	12 meses	24 meses	Estratégia	Ganho Bruto (R\$)
Artigo 7º I, Alínea b % do CDI	0,14 71,9	-0,48 -99,6	--	--	Artigo 7º I, Alínea b	2.032,31
Artigo 7º III, Alínea a % do CDI	-0,49 -247,5	-2,90 -600,1	--	--	Artigo 7º III, Alínea a	-424,32
Artigo 7º IV, Alínea a % do CDI	-0,20 -99,3	-1,10 -227,2	--	--	Artigo 7º IV, Alínea a	-2.011,08
Artigo 8º II, Alínea a % do CDI	6,72 3.389,0	-2,36 -489,0	--	--	Artigo 8º II, Alínea a	34.292,72
Artigo 8º III % do CDI	2,34 1.181,9	2,27 469,5	--	--	Artigo 8º III	6.360,24
Artigo 9 A III Var. Dólar Comercial p.p.	-1,48 -4,5	-4,29 -9,4	--	--	Artigo 9 A III	-740,87
					Total	39.509,00

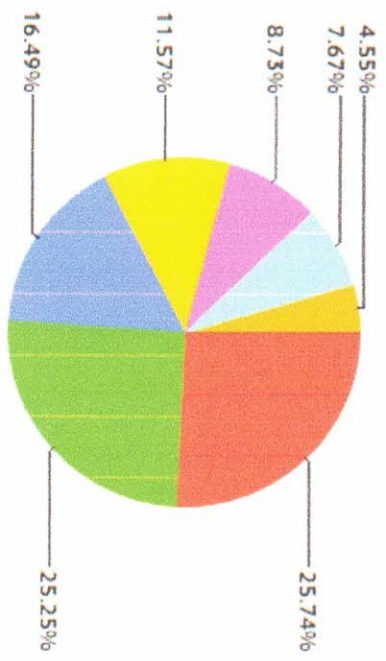
Handwritten signatures and initials in blue ink.

EXTRATO CONSOLIDADO DE ATIVOS

Alocação por Estratégia



- Artigo 7º III, Alinea a (1,84%)
- Artigo 9º A III (4,87%)
- Artigo 8º III (7,87%)
- Artigo 8º II, Alinea a (11,62%)
- Artigo 7º IV, Alinea a (21,75%)
- Artigo 7º I, Alinea b (52,05%)



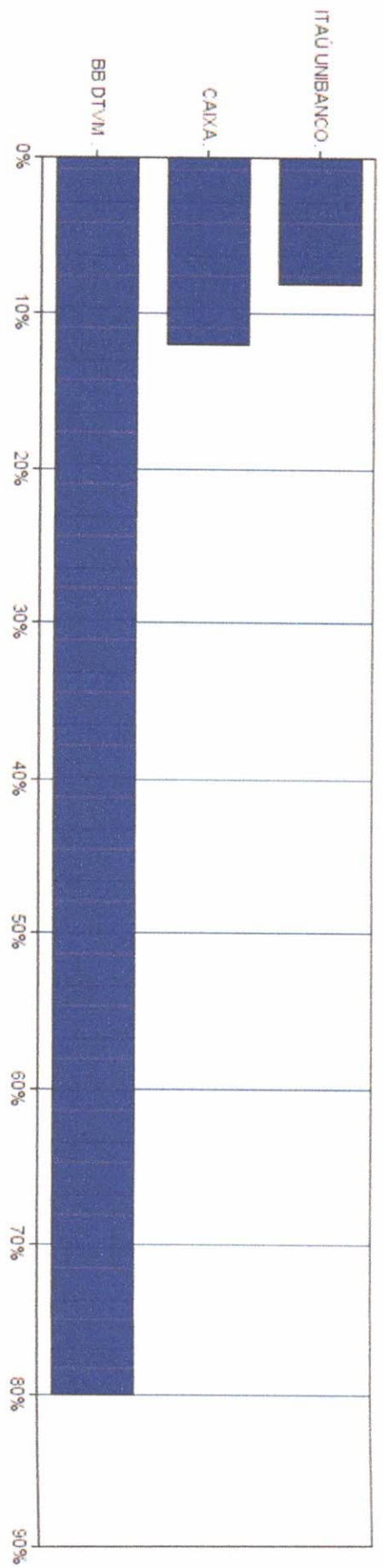
- IPCA (25,74%)
- IMA - B 5 (25,25%)
- IBOVESPA (16,49%)
- CDI (11,57%)
- IRF - M 1 (8,73%)
- IMA - B (7,67%)
- IMA - GERAL (4,55%)

Indexadores

Handwritten signatures and initials:
 [Signature]
 [Signature]
 [Signature]

EXTRATO CONSOLIDADO DE ATIVOS

Alocação por Gestor

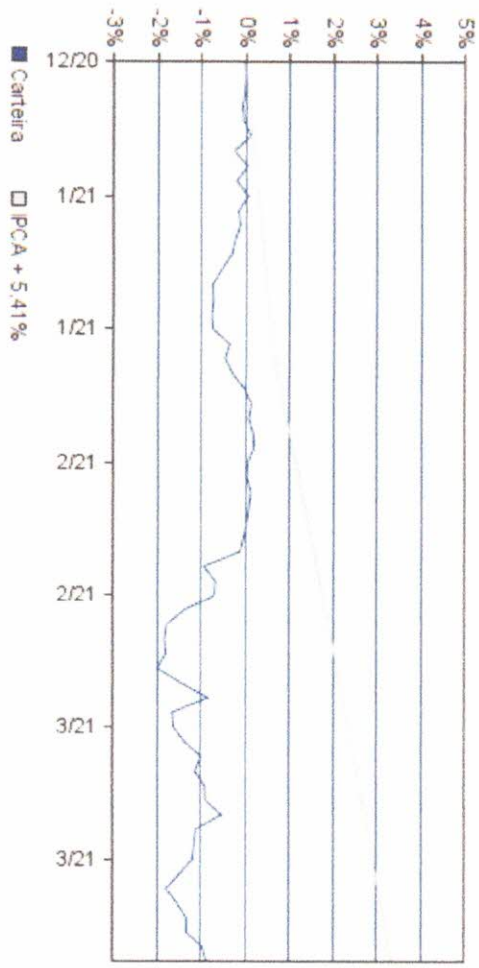


Handwritten signatures and initials:
Oliveira
[Signature]
[Signature]
[Signature]

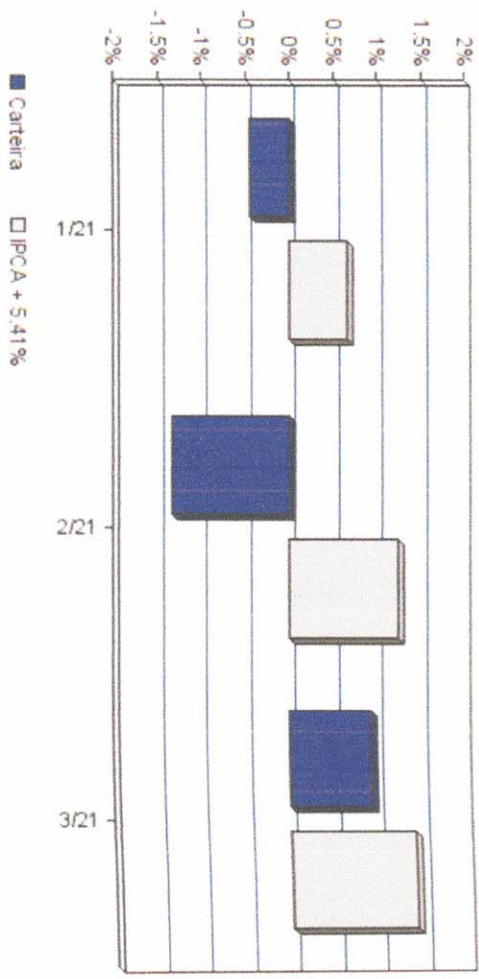
EXTRATO CONSOLIDADO DE ATIVOS

Rentabilidades da Carteira													
Ano	Jan	Fev	Mar	Abr	Mai	Jun	Jul	Ago	Set	Out	Nov	Dez	Rent.Ano
2021	-0,45	-1,33	0,92	--	--	--	--	--	--	--	--	--	-0,86
IPCA + 5,41%	0,67	1,24	1,42	--	--	--	--	--	--	--	--	--	3,36
P.p., Índx	-1,12	-2,57	-0,49	--	--	--	--	--	--	--	--	--	-4,23

Evolução da Rentabilidade



Rentabilidades Mensais - 12 últimos meses



Handwritten signatures and notes:
 - Signature: [Illegible]
 - Signature: [Illegible]
 - Signature: [Illegible]
 - Signature: [Illegible]
 - Signature: [Illegible]

EXTRATO CONSOLIDADO DE ATIVOS

Análise de Risco / Retorno da Carteira

Mês	Qtd.	Perct.	Período	Rentabilidade (%)			Volat. Annual
				Carteira	IPCA + 5,41%	p.p.p. Índx.	
Meses acima do Benchmark	0	0,0%	03 meses	-0,86	3,36	-4,2	4,474
Meses abaixo do Benchmark	3	100,0%	06 meses	--	--	--	--
			12 meses	--	--	--	--
			24 meses	--	--	--	--
			36 meses	--	--	--	--
Maiores rentabilidade da Carteira	0,92%	mar/21	Desde o início	-0,86	3,36	-4,2	4,474
Menor rentabilidade da Carteira	-1,33%	fev/21					

Análise dos Fundos & Ativos da Carteira

Fundo / Indexador	Rentabilidades em Períodos Fechados (%)						
	No Mês	No Ano	3 meses	6 meses	12 meses	24 meses	36 meses
BB PREVIDENCIÁRIO RF IRF-M 1 TP FIC FI Var. do IRF-M 1 p.p.	0,02 -0,03	0,05 -0,07	0,05 -0,07	0,05 -0,07	0,05 -0,07	0,05 -0,07	0,05 -0,07
BB PREVIDENCIÁRIO RF IMA-B TP FI Var. do IMA-B TOTAL p.p.	-0,48 -0,02	-2,85 -0,05	-2,85 -0,05	-2,85 -0,05	-2,85 -0,05	-2,85 -0,05	-2,85 -0,05
BB PREVIDENCIÁRIO RF IMA-B 5 LP FIC FI Var. do IMA-B 5 p.p.	0,32 -0,02	-0,20 -0,05	-0,20 -0,05	-0,20 -0,05	-0,20 -0,05	-0,20 -0,05	-0,20 -0,05
FI CAIXA BRASIL IMA-B 5 TP RF LP Var. do IMA-B 5 p.p.	0,31 -0,03	-0,23 -0,08	-0,23 -0,08	-0,23 -0,08	-0,23 -0,08	-0,23 -0,08	-0,23 -0,08
BB PREVIDENCIÁRIO RF IDKA 2 Var. do IPKA p.p.	0,37 -0,56	-0,00 -2,06	-0,00 -2,06	-0,00 -2,06	-0,00 -2,06	-0,00 -2,06	-0,00 -2,06
BB PREVIDENCIÁRIO RF IMA-GERAL EX C TP FI Var. do IMA-GERAL TOTAL p.p.	-0,43 -0,04	-0,53 -0,05	-0,53 -0,05	-0,53 -0,05	-0,53 -0,05	-0,53 -0,05	-0,53 -0,05
CAIXA NOVO BRASIL FIC IMA-B RF LP Var. do IMA-B TOTAL p.p.	-0,49 -0,03	-2,90 -0,09	-2,90 -0,09	-2,90 -0,09	-2,90 -0,09	-2,90 -0,09	-2,90 -0,09
ITAU INST ALOCAÇÃO DINÂMICA RF FIC FI Var. do IMA-GERAL TOTAL p.p.	0,14 0,54	0,34 1,66	0,34 1,66	0,34 1,66	0,34 1,66	0,34 1,66	0,34 1,66

Handwritten signatures and initials in blue ink.

EXTRATO CONSOLIDADO DE ATIVOS

Análise dos Fundos & Ativos da Carteira

Fundo / Indexador	Rentabilidades em Períodos Fechados (%)						
	No Mes	No Ano	3 meses	6 meses	12 meses	24 meses	36 meses
BB PREVIDENCIÁRIO RF PERFIL FIC FI % do CDI	0,24 121,28	0,50 103,86	0,50 103,86	0,50 103,86	0,50 103,86	0,50 103,86	0,50 103,86
BB PREVIDENCIÁRIO RF FLUXO FIC FI % do CDI	0,10 52,69	0,23 47,82	0,23 47,82	0,23 47,82	0,23 47,82	0,23 47,82	0,23 47,82
BB ALOCAÇÃO ATIVA RET TOT FIC RF PREVID Var. do IPCA p.p.	-0,34 -1,27	-1,73 -3,78	-1,73 -3,78	-1,73 -3,78	-1,73 -3,78	-1,73 -3,78	-1,73 -3,78
BB DIVIDENDOS MIDCAPS FIC AÇÕES Var. do IBOVESPA p.p.	5,16 -0,84	-3,44 -1,44	-3,44 -1,44	-3,44 -1,44	-3,44 -1,44	-3,44 -1,44	-3,44 -1,44
CAIXA FIC FIA MULTIGESTOR Var. do IBOVESPA p.p.	3,18 -2,82	-2,28 -0,27	-2,28 -0,27	-2,28 -0,27	-2,28 -0,27	-2,28 -0,27	-2,28 -0,27
BB QUANTITATIVO FIC AÇÕES Var. do IBOVESPA p.p.	8,73 2,73	-1,68 0,32	-1,68 0,32	-1,68 0,32	-1,68 0,32	-1,68 0,32	-1,68 0,32
BB MACRO FIC MULTIMERCADO LP % do CDI	0,26 132,79	0,04 7,52	0,04 7,52	0,04 7,52	0,04 7,52	0,04 7,52	0,04 7,52
ITAU PRIVATE MULT S&P500 BRL FC % do CDI	4,16 2.098,98	6,79 1.405,00	6,79 1.405,00	6,79 1.405,00	6,79 1.405,00	6,79 1.405,00	6,79 1.405,00
BB ALOCAÇÃO FI MULTIM PREVID % do CDI	-0,40 -201,22	-1,02 -210,56	-1,02 -210,56	-1,02 -210,56	-1,02 -210,56	-1,02 -210,56	-1,02 -210,56
BB AÇÕES TECNOLOGIA BDR NIVEL I FI Var. do IBOVESPA p.p.	-1,48 -7,48	-4,29 -5,12	-4,29 -5,12	-4,29 -5,12	-4,29 -5,12	-4,29 -5,12	-4,29 -5,12
IPCA + 5,41%	1,42	3,36	3,36	8,01	11,79	21,78	34,19
CDI	0,20	0,48	0,48	0,96	2,23	7,80	14,63
IMA - B	-0,46	-2,81	-2,81	4,17	10,39	20,48	36,99
IMA - B 5	0,34	-0,15	-0,15	3,23	8,50	18,63	29,54
IMA - B 5+	-1,17	-5,10	-5,10	4,90	12,01	21,24	42,19

Handwritten signatures and initials:
 [Signature]
 [Signature]
 [Signature]



PARECER Nº 03/2021 – COMITÊ DE INVESTIMENTOS

Os membros participantes da Reunião Ordinária 07/2021 do Comitê de Investimentos - COMINV do Instituto de Benefício e Assistência aos Servidores Municipais de Araruama - IBASMA, ocorrida em 03 de maio de 2021, no desempenho de suas competências de que trata o item 1.4 da Lei Municipal nº 154 DE 14 DE OUTUBRO DE 2019, APROVAM o Relatório Mensal de Investimentos referente aos meses de março e abril de 2021.

Elaine Aparecida Correia Lopes
DAFIN

Daniel Cassiano Miranda
ASTECOIN

Mônica Souza dos Santos Costa
SUPREV



PARECER Nº 02/2021 – CONSELHO FISCAL

Os membros participantes da Reunião Ordinária do Conselho Fiscal - CONFIS do Instituto de Benefício e Assistência aos Servidores Municipais de Araruama - IBASMA, ocorrida em 13 de maio de 2021, no desempenho de suas competências de que trata o item 1.2 da Lei Municipal nº 154 DE 14 DE OUTUBRO DE 2019, APROVAM o Relatório Mensal de Investimentos referente aos meses de março e abril de 2021.

Paulo Roberto dos Santos Rocha
Presidente do CONFIS

Martha Pavão
Membro Titular CONFIS

Isabella Oliveira de Paula Santos
Membro Titular CONFIS

Carmen Lúcia Cescon Coelho
Secretária CONFIS