



PARECER Nº 07/2021 – COMITÊ DE INVESTIMENTOS

Os membros participantes da Reunião Ordinária 17/2021 do Comitê de Investimentos - COMINV do Instituto de Benefício e Assistência aos Servidores Municipais de Araruama - IBASMA, ocorrida em 06 de outubro de 2021, no desempenho de suas competências de que trata o item 1.4 da Lei Municipal nº 154 DE 14 DE OUTUBRO DE 2019, APROVAM o Relatório Mensal de Investimentos referente ao mês de setembro de 2021.

Elaine Aparecida Correia Lopes
DAFIN

Daniel Cassiano Miranda
ASTECOIN

Mônica Souza dos Santos Costa
SUPREV

Mônica Souza dos Santos Costa
Secretaria de Administração
Mat. 9950469

EXTRATO CONSOLIDADO DE ATIVOS

Posição de Ativos

| Gestor | Administrador | Ativos | Vol* | Mês | Ano | Catenação Aplic/Resg | Valor(R\$) (30/09/2021) | % Carteira | Limite % Carteira | PL do Fundo | % no PL do Fundo | Limite % PL Fundo |
|--------|---------------|--------|------|-----|-----|-------------------------|----------------------------|------------|----------------------|-------------|---------------------|----------------------|
|--------|---------------|--------|------|-----|-----|-------------------------|----------------------------|------------|----------------------|-------------|---------------------|----------------------|

| | | | | | | | | | | | | |
|---|---------|---|---------------------|--------|--------|--------|---------------|--------|------|-------------------|-------|-----|
| BB DTVM | BB DTVM | BB PREVIDENCIÁRIO RF IRF-M TP FI | 2,91% | -0,38% | -0,92% | D0/D+1 | 219.756,90 | 1,88% | 100% | 6.207.856.765,86 | 0,00% | 15% |
| CAIXA | CAIXA | FI CAIXA BRASIL TIT PUB RF LP | 0,46% | 0,43% | 1,00% | D0/D0 | 391.829,08 | 3,34% | 100% | 7.457.833.577,94 | 0,01% | 15% |
| BB DTVM | BB DTVM | BB PREVIDENCIÁRIO RF IRF-M 1 TP FIC FI | 0,41% | 0,37% | 1,53% | D0/D0 | 59.371,10 | 0,51% | 100% | 6.892.529.188,23 | 0,00% | 15% |
| BB DTVM | BB DTVM | BB PREVIDENCIÁRIO RF IMA-B TP FI | 5,32% | -0,15% | -2,46% | D0/D+1 | 1.828.490,01 | 15,61% | 100% | 7.233.196.021,39 | 0,03% | 15% |
| CAIXA | CAIXA | FI CAIXA BRASIL IMA-B 5 TP RF LP | 2,48% | 0,98% | 2,30% | D0/D0 | 1.142.845,98 | 9,75% | 100% | 11.150.255.278,19 | 0,01% | 15% |
| BB DTVM | BB DTVM | BB PREVIDENCIÁRIO RF IDKA 2 | 2,29% | 1,03% | 2,73% | D0/D+1 | 1.835.749,07 | 15,67% | 100% | 9.425.482.510,34 | 0,02% | 15% |
| BB DTVM | BB DTVM | BB PREVIDENCIÁRIO RF IMA-B5+ TP FI | 8,29% | -1,45% | -1,45% | D0/D+2 | 253.910,79 | 2,17% | 100% | 1.074.016.664,69 | 0,02% | 15% |
| CAIXA | CAIXA | FI CAIXA BRASIL IMA-B 5+ TP RF LP | 8,27% | -1,43% | -1,43% | D0/D0 | 492.860,57 | 4,21% | 100% | 1.307.235.728,08 | 0,04% | 15% |
| BB DTVM | BB DTVM | BB PREVIDENCIÁRIO RF IMA-GERAL EX C TP FI | 2,41% | -0,01% | 0,12% | D0/D+1 | 198.705,23 | 1,70% | 100% | 356.609.551,06 | 0,06% | 15% |
| BB DTVM | BB DTVM | BB PREVIDENCIÁRIO RF IMA-B 5 LP FIC FI | 2,49% | 0,98% | 2,29% | D0/D+1 | 1.783.334,40 | 15,22% | 100% | 6.090.651.961,97 | 0,03% | 15% |
| Sub-total Artigo 7º I, Alínea b - FI 100% Títulos TN | | | 8.206.853,14 | | | | 70,05% | | | | | |

| | | | | | | | | | | | | |
|---|---------------|---|---------------------|-------|--------|--------|---------------|-------|-----|------------------|-------|-----|
| ITAU UNIBANCO | ITAU UNIBANCO | ITAU INST ALOCAÇÃO DINÂMICA RF FIC FI | 0,69% | 0,84% | 2,32% | D0/D0 | 119.143,99 | 1,02% | 20% | 3.094.123.781,71 | 0,00% | 15% |
| BB DTVM | BB DTVM | BB ALOCAÇÃO ATIVA RET TOT FIC RF PREVID | 2,92% | 0,11% | -0,85% | D0/D+3 | 1.035.121,91 | 8,83% | 20% | 4.429.459.913,60 | 0,02% | 15% |
| BB DTVM | BB DTVM | BB PREVIDENCIÁRIO RF PERFIL FIC FI | 0,19% | 0,46% | 2,64% | D0/D0 | 124.127,39 | 1,06% | 20% | 5.468.058.659,45 | 0,00% | 15% |
| BB DTVM | BB DTVM | BB PREVIDENCIÁRIO RF FLUXO FIC FI | 0,17% | 0,35% | 1,66% | D0/D0 | 24.449,39 | 0,21% | 20% | 2.310.961.339,30 | 0,00% | 15% |
| Sub-total Artigo 7º IV, Alínea a - FI Renda Fixa - Geral | | | 1.302.842,68 | | | | 11,12% | | | | | |
| Sub-total Renda Fixa | | | 9.509.695,82 | | | | 81,16% | | | | | |

| | | | | | | | | | | | | |
|---|---------|---------------------------------|-------------------|--------|--------|----------|--------------|-------|-----|------------------|-------|-----|
| BB DTVM | BB DTVM | BB DIVIDENDOS MIDCAPS FIC AÇÕES | 19,62% | -3,96% | 0,09% | D0/D0 | 186.702,70 | 1,59% | 20% | 389.214.422,86 | 0,05% | 15% |
| BB DTVM | BB DTVM | BB QUANTITATIVO FIC AÇÕES | 20,80% | -3,98% | -3,26% | D+1/D+1 | 388.777,71 | 3,32% | 20% | 1.327.140.890,40 | 0,03% | 15% |
| CAIXA | CAIXA | CAIXA FIC FIA MULTIGESTOR | 18,64% | -5,52% | -5,72% | D+1/D+23 | 180.570,30 | 1,54% | 20% | 970.935.376,15 | 0,02% | 15% |
| Sub-total Artigo 8º II, Alínea a - FI de Ações - Geral | | | 756.050,72 | | | | 6,45% | | | | | |

| | | | | | | | | | | | | |
|---------|---------|------------------------------|-------|--------|--------|---------|------------|-------|-----|------------------|-------|----|
| BB DTVM | BB DTVM | BB MACRO FIC MULTIMERCADO LP | 2,15% | -0,47% | 1,00% | D+1/D+1 | 32.503,52 | 0,28% | 20% | 2.107.443.927,97 | 0,00% | 5% |
| BB DTVM | BB DTVM | BB ALOCAÇÃO FI MULTIM PREVID | 3,59% | -0,71% | -0,50% | D+1/D+4 | 149.625,72 | 1,28% | 20% | 129.252.566,49 | 0,12% | 5% |

[Handwritten signatures and initials]

Cliente: RJ IBASMA
Data Início: 31/12/2020

Data Extrato: 30/09/2021
Índice de comparação: IPCA + 5,41%

EXTRATO CONSOLIDADO DE ATIVOS

| Posição de Ativos | | | | | | | | | | | | |
|----------------------------------|---------------|--|--------|--------|--------|--------------------------|-----------------------------|---------------|----------------------|------------------|---------------------|----------------------|
| Gestor | Administrador | Ativos | Vol* | Mês | Ano | Cotização Aplic./Resg | Valor/(R\$) (30/09/2021) | % Carteira | Limite % Carteira | PL do Fundo | % no PL do Fundo | Limite % PL Fundo |
| ITAU UNIBANCO | ITAU UNIBANCO | ITAU PRIVATE MULT S&P500 BRL FC | 13,91% | -4,61% | 17,45% | D0/D0 | 285.637,67 | 2,44% | 20% | 2.365.160.574,43 | 0,01% | 5% |
| | | Sub-total Artigo 8º III - FI Multimercado | | | | | 467.766,91 | 3,99% | | | | |
| | | Sub-total Renda Variável | | | | | 1.223.817,63 | 10,45% | | | | |
| Investimentos no Exterior | | | | | | | | | | | | |
| BB DTVM | BB DTVM | BB AÇÕES TECNOLOGIA BDR NIVEL I FI | 18,17% | -7,09% | -4,30% | D+1/D+1 | 983.019,66 | 8,39% | 10% | 999.486.616,10 | 0,10% | 15% |
| | | Sub-total Artigo 9 A III - Fundo de Ações BDR Nivel 1 | | | | | 983.019,66 | 8,39% | | | | |
| | | Sub-total Investimentos no Exterior | | | | | 983.019,66 | 8,39% | | | | |
| Total | | | | | | | 11.716.533,10 | 100% | | | | |






Ciente: RJ IBASMA
 Data Início: 31/12/2020

Data Extrato: 30/09/2021
 Índice de comparação: IPCA + 5,41%

EXTRATO CONSOLIDADO DE ATIVOS

Enquadramento da Carteira

| Artigo | Classe | Valor (R\$) | % Carteira | Política Investimento | Limite Res. 3.922/2010 |
|----------------------------------|--|---------------------|---------------|-----------------------|------------------------|
| Renda Fixa | | | | | |
| Artigo 7º I, Alínea b | FI 100% Títulos TN | 8.206.853,14 | 70,05% | 50,66% | 100,00% |
| Artigo 7º III, Alínea a | FI Renda Fixa "Referenciado" | 0,00 | 0,00% | 0,00% | 60,00% |
| Artigo 7º IV, Alínea a | FI Renda Fixa - Geral | 1.302.842,68 | 11,12% | 20,43% | 40,00% |
| | Total Renda Fixa | 9.509.695,82 | 81,17% | | |
| Renda Variável | | | | | |
| Artigo 8º II, Alínea a | FI de Ações - Geral | 756.050,72 | 6,45% | 18,91% | 20,00% |
| Artigo 8º III | FI Multimercado | 467.766,91 | 3,99% | 6,14% | 10,00% |
| | Total Renda Variável | 1.223.817,63 | 10,44% | | |
| Investimentos no Exterior | | | | | |
| Artigo 9 A III | Fundo de Ações BDR Nivel 1 | 983.019,66 | 8,39% | 0,43% | 10,00% |
| | Total Investimentos no Exterior | 983.019,66 | 8,39% | | |

Handwritten signatures and initials:
 [Signature] [Signature] [Signature] [Signature] [Signature]

Cliente: RJ IBASMA
Data Início: 31/12/2020

Data Extrato: 30/09/2021
Índice de comparação: IPCA + 5,41%

EXTRATO CONSOLIDADO DE ATIVOS

| Estratégia | Rentabilidades por Artigo em Períodos Fechados (%) | | | | Estratégia | Ganhos Financeiros |
|--|--|-----------------|----------|----------|------------------------|--------------------|
| | No Mês | No Ano | 12 meses | 24 meses | | Ganho Bruto (R\$) |
| Artigo 7º I, Alínea b % do CDI | 0,49 110,9 | 1,29 51,5 | -- | -- | Artigo 7º I, Alínea b | 35.219,45 |
| Artigo 7º III, Alínea a % do CDI | -0,31 -997,3 | -3,20 -622,2 | -- | -- | Artigo 7º IV, Alínea a | 2.749,58 |
| Artigo 7º IV, Alínea a % do CDI | 0,21 48,3 | -0,02 -0,8 | -- | -- | Artigo 8º II, Alínea a | -34.376,04 |
| Artigo 8º II, Alínea a % do CDI | -4,35 -992,4 | -3,07 -122,6 | -- | -- | Artigo 8º III | -15.012,83 |
| Artigo 8º III % do CDI | -3,11 -709,6 | 8,93 356,0 | -- | -- | Artigo 9 A III | -64.384,14 |
| Artigo 9 A III Var. Dolar Comercial p.p | -7,09 -12,8 | -4,30 -4,7 | -- | -- | Total | -75.803,99 |

gaur.

FR

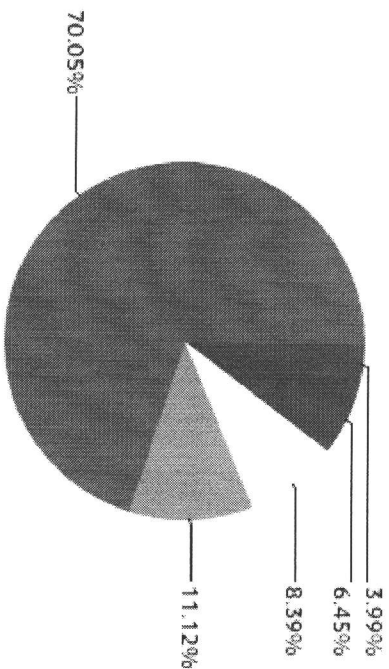


Sandra

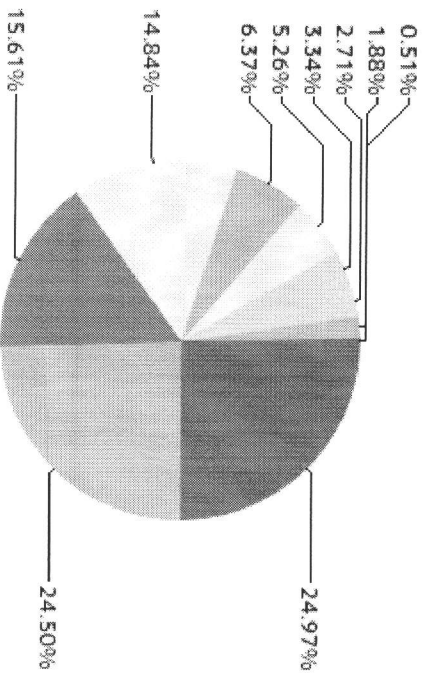


EXTRATO CONSOLIDADO DE ATIVOS

Alocação por Estratégia



- Artigo 8º III (3,99%)
- Artigo 8º II, Alínea a (6,45%)
- Artigo 9º A III (8,39%)
- Artigo 7º IV, Alínea a (11,12%)
- Artigo 7º I, Alínea b (70,05%)




- IMA - B 5 (24,97%)
- IPCA (24,50%)
- IMA - B (15,61%)
- IBOVESPA (14,84%)
- IMA - B 5+ (6,37%)
- CDI (5,26%)
- IPCA + 6% (3,34%)
- IMA - GERAL (2,71%)
- IRF - M (1,88%)
- IRF - M 1 (0,51%)

Indexadores

[Handwritten signatures and initials]

EXTRATO CONSOLIDADO DE ATIVOS

Alocação por Gestor



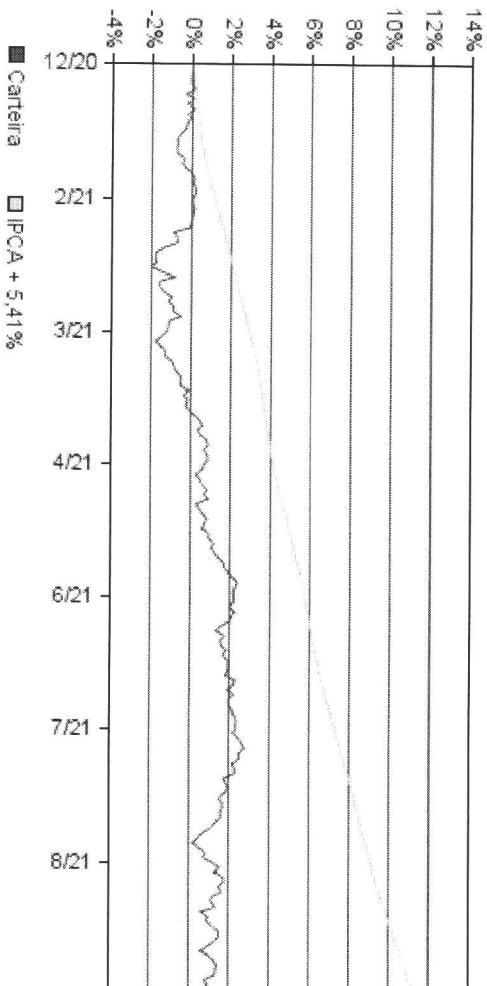
Handwritten signatures and initials:
- Top right: *Al*
- Middle right: *Alan.*
- Bottom right: *Al*
- Far right: *[Signature]*
- Middle left: *[Signature]*
- Bottom left: *[Signature]*
- Far left: *[Signature]*

EXTRATO CONSOLIDADO DE ATIVOS

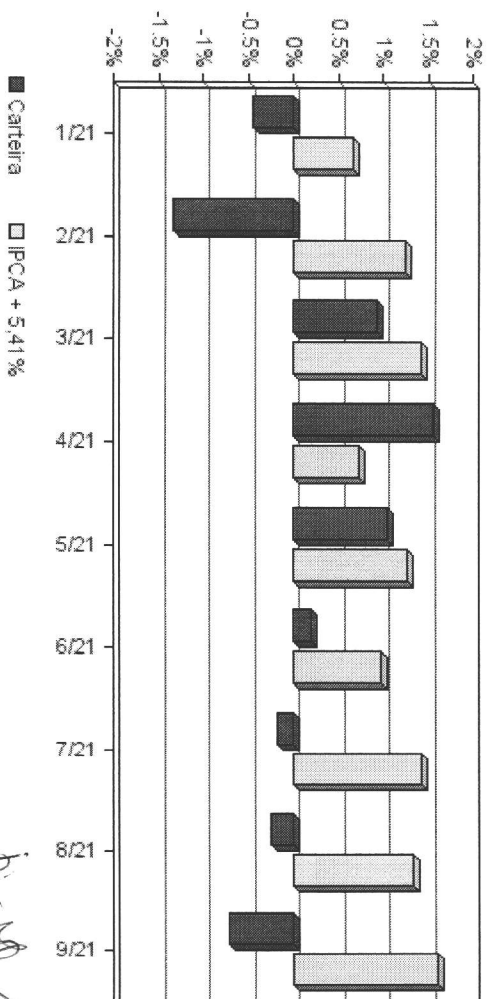
Rentabilidades da Carteira

| Ano | Jan | Fev | Mar | Abr | Mai | Jun | Jul | Ago | Set | Out | Nov | Dez | Rent. Ano |
|--------------|-------|-------|-------|------|-------|-------|-------|-------|-------|-----|-----|-----|-----------|
| 2021 | -0,45 | -1,33 | 0,92 | 1,55 | 1,05 | 0,21 | -0,18 | -0,24 | -0,72 | -- | -- | -- | 0,78 |
| IPCA + 5,41% | 0,67 | 1,24 | 1,42 | 0,73 | 1,27 | 0,97 | 1,43 | 1,34 | 1,61 | -- | -- | -- | 11,18 |
| P.p. Índx | -1,12 | -2,57 | -0,49 | 0,82 | -0,23 | -0,77 | -1,61 | -1,57 | -2,32 | -- | -- | -- | -10,40 |

Evolução da Rentabilidade



Rentabilidades Mensais - 12 últimos meses



Handwritten signatures and initials:
 [Signature 1]
 [Signature 2]
 [Signature 3]
 [Signature 4]

EXTRATO CONSOLIDADO DE ATIVOS

Análise de Risco / Retorno da Carteira

| Mês | Qtd. | Perct. | Período | Rentabilidade (%) | | | Volat. Anual |
|--|--------|--------|----------------|-------------------|--------------|------------|--------------|
| | | | | Carteira | IPCA + 5,41% | p.p. Índx. | |
| Meses acima do Benchmark | 1 | 11,1% | 03 meses | -1,13 | 4,43 | -5,6 | 4,088 |
| Meses abaixo do Benchmark | 8 | 89,9% | 06 meses | 1,66 | 7,57 | -5,9 | 3,693 |
| | | | 12 meses | -- | -- | -- | -- |
| | | | 24 meses | -- | -- | -- | -- |
| | | | 36 meses | -- | -- | -- | -- |
| Maior rentabilidade da Carteira | 1,55% | | Desde o início | 0,78 | 11,18 | -10,4 | 3,967 |
| Menor rentabilidade da Carteira | -1,33% | | | | | | |

Análise dos Fundos & Ativos da Carteira

| Fundo / Indexador | Rentabilidades em Períodos Fechados (%) | | | | | | |
|--|---|--------|---------|---------|----------|----------|----------|
| | No Mês | No Ano | 3 meses | 6 meses | 12 meses | 24 meses | 36 meses |
| BB PREVIDENCIÁRIO RF IRF-M TP FI | -0,38 | -0,92 | -1,51 | -0,92 | -0,92 | -0,92 | -0,92 |
| Var. do IRF-M TOTAL p.p. | -0,05 | -0,20 | -0,12 | -0,20 | -0,20 | -0,20 | -0,20 |
| FI CAIXA BRASIL TIT PUB RF LP | 0,43 | 1,00 | 1,00 | 1,00 | 1,00 | 1,00 | 1,00 |
| Var. do IPCA + 6% p.p. | -1,22 | -2,68 | -2,68 | -2,68 | -2,68 | -2,68 | -2,68 |
| BB PREVIDENCIÁRIO RF IRF-M 1 TP FIC FI | 0,37 | 1,53 | 0,87 | 1,47 | 1,53 | 1,53 | 1,53 |
| Var. do IRF-M 1 p.p. | -0,04 | -0,25 | -0,09 | -0,18 | -0,25 | -0,25 | -0,25 |
| BB PREVIDENCIÁRIO RF IMA-B TP FI | -0,15 | -2,46 | -1,66 | 0,40 | -2,46 | -2,46 | -2,46 |
| Var. do IMA-B TOTAL p.p. | -0,02 | -0,16 | -0,07 | -0,12 | -0,16 | -0,16 | -0,16 |
| FI CAIXA BRASIL IMA-B 5 TP RF LP | 0,98 | 2,30 | 1,13 | 2,53 | 2,30 | 2,30 | 2,30 |
| Var. do IMA-B 5 p.p. | -0,02 | -0,19 | -0,05 | -0,11 | -0,19 | -0,19 | -0,19 |
| BB PREVIDENCIÁRIO RF IDKA 2 | 1,03 | 2,73 | 1,30 | 2,74 | 2,73 | 2,73 | 2,73 |
| Var. do IPCA p.p. | -0,13 | -4,16 | -1,72 | -2,01 | -4,16 | -4,16 | -4,16 |
| BB PREVIDENCIÁRIO RF IMA-B5+ TP FI | -1,45 | -1,45 | -1,45 | -1,45 | -1,45 | -1,45 | -1,45 |
| Var. do IMA-B 5+ p.p. | -0,02 | -0,02 | -0,02 | -0,02 | -0,02 | -0,02 | -0,02 |
| FI CAIXA BRASIL IMA-B 5+ TP RF LP | -1,43 | -1,43 | -1,43 | -1,43 | -1,43 | -1,43 | -1,43 |
| Var. do IMA-B 5+ p.p. | 0,00 | 0,00 | 0,00 | 0,00 | 0,00 | 0,00 | 0,00 |

Handwritten signatures and initials at the bottom of the page.

EXTRATO CONSOLIDADO DE ATIVOS

Análise dos Fundos & Ativos da Carteira

Rentabilidades em Períodos Fechados (%)

| Fundo / Indexador | No Mês | No Ano | 3 meses | 6 meses | 12 meses | 24 meses | 36 meses |
|---|-----------|--------|---------|---------|----------|----------|----------|
| BB PREVIDENCIÁRIO RF IMA-GERAL EX C TP FI | -0,01 | 0,12 | -0,52 | 0,65 | 0,12 | 0,12 | 0,12 |
| Var. do IMA-GERAL TOTAL p.p. | -0,01 | -0,35 | -0,01 | -0,31 | -0,35 | -0,35 | -0,35 |
| BB PREVIDENCIÁRIO RF IMA-B 5 LP FIC FI | 0,98 | 2,29 | 1,11 | 2,49 | 2,29 | 2,29 | 2,29 |
| Var. do IMA-B 5 p.p. | -0,02 | -0,20 | -0,08 | -0,15 | -0,20 | -0,20 | -0,20 |
| ITAU INST ALOCAÇÃO DINÂMICA RF FIC FI | 0,84 | 2,32 | 1,30 | 1,98 | 2,32 | 2,32 | 2,32 |
| Var. do IMA-GERAL TOTAL p.p. | 0,84 | 2,70 | 1,82 | 1,02 | 2,70 | 2,70 | 2,70 |
| BB ALOCAÇÃO ATIVA RET TOT FIC RF PREVID | 0,11 | -0,85 | -0,46 | 0,90 | -0,85 | -0,85 | -0,85 |
| Var. do IPCA p.p. | -1,05 | -7,75 | -3,48 | -3,85 | -7,75 | -7,75 | -7,75 |
| BB PREVIDENCIÁRIO RF PERFIL FIC FI | 0,46 | 2,64 | 1,31 | 2,13 | 2,64 | 2,64 | 2,64 |
| % do CDI | 104,77 | 105,40 | 106,72 | 105,74 | 105,40 | 105,40 | 105,40 |
| BB PREVIDENCIÁRIO RF FLUXO FIC FI | 0,35 | 1,66 | 0,90 | 1,43 | 1,66 | 1,66 | 1,66 |
| % do CDI | 79,41 | 66,19 | 73,21 | 70,74 | 66,19 | 66,19 | 66,19 |
| BB DIVIDENDOS MIDCAPS FIC AÇÕES | -3,96 | 0,09 | -8,42 | 3,65 | 0,09 | 0,09 | 0,09 |
| Var. do IBOVESPA p.p. | 2,51 | 6,84 | 4,06 | 8,50 | 6,84 | 6,84 | 6,84 |
| BB QUANTITATIVO FIC AÇÕES | -3,98 | -3,26 | -8,57 | -1,61 | -3,26 | -3,26 | -3,26 |
| Var. do IBOVESPA p.p. | 2,59 | 3,49 | 3,90 | 3,24 | 3,49 | 3,49 | 3,49 |
| CAIXA FIC FIA MULTIGESTOR | -5,52 | -5,72 | -12,57 | -3,53 | -5,72 | -5,72 | -5,72 |
| Var. do IBOVESPA p.p. | 1,04 | 1,03 | -0,09 | 1,32 | 1,03 | 1,03 | 1,03 |
| BB MACRO FIC MULTIMERCADO LP | -0,47 | 1,00 | -0,18 | 0,97 | 1,00 | 1,00 | 1,00 |
| % do CDI | -106,80 | 40,01 | -14,73 | 47,98 | 40,01 | 40,01 | 40,01 |
| BB ALOCAÇÃO FI MULTIM PREVID | -0,71 | -0,50 | -1,16 | 0,52 | -0,50 | -0,50 | -0,50 |
| % do CDI | -161,14 | -19,86 | -94,47 | 26,03 | -19,86 | -19,86 | -19,86 |
| ITAU PRIVATE MULT S&P500 BRL FC | -4,61 | 17,45 | 1,14 | 9,99 | 17,45 | 17,45 | 17,45 |
| % do CDI | -1.051,36 | 695,93 | 92,87 | 495,68 | 695,93 | 695,93 | 695,93 |
| BB AÇÕES TECNOLOGIA BDR NIVEL I FI | -7,09 | -4,30 | -6,74 | -0,01 | -4,30 | -4,30 | -4,30 |
| Var. do IBOVESPA p.p. | -0,52 | -0,25 | 5,74 | 4,84 | -0,25 | -0,25 | -0,25 |
| IPCA + 5,41% | 1,61 | 11,18 | 4,43 | 7,57 | 16,19 | 26,31 | 36,97 |
| CDI | 0,44 | 2,51 | 1,22 | 2,01 | 2,99 | 6,65 | 13,35 |

[Handwritten signatures and initials]

EXTRATO CONSOLIDADO DE ATIVOS

Análise dos Fundos & Ativos da Carteira

Rentabilidades em Períodos Fechados (%)

| Fundo / Indexador | No Mês | No Ano | 3 meses | 6 meses | 12 meses | 24 meses | 36 meses |
|-------------------|--------|--------|---------|---------|----------|----------|----------|
| IMA - B | -0,13 | -2,30 | -1,59 | 0,52 | 4,71 | 6,92 | 40,46 |
| IMA - B 5 | 1,00 | 2,48 | 1,18 | 2,64 | 5,95 | 13,62 | 31,12 |
| IMA - B 5+ | -1,26 | -6,63 | -4,19 | -1,61 | 3,20 | 1,48 | 46,98 |
| IMA - GERAL | -0,01 | -0,38 | -0,52 | 0,96 | 2,48 | 6,93 | 24,87 |
| IRF - M | -0,33 | -2,95 | -1,39 | -0,15 | -1,02 | 5,48 | 23,23 |
| IRF - M 1 | 0,40 | 1,78 | 0,96 | 1,65 | 2,49 | 7,15 | 15,12 |
| IRF - M 1+ | -0,73 | -5,87 | -2,65 | -1,15 | -3,14 | 4,23 | 25,92 |
| IBOVESPA | -6,57 | -6,75 | -12,48 | -4,85 | 17,31 | 5,95 | 39,87 |
| IFIX | -1,24 | -5,38 | -1,42 | -4,61 | -2,83 | 1,17 | 27,21 |
| SMALL CAP | -6,43 | -5,54 | -15,22 | -4,70 | 15,75 | 13,69 | 78,82 |
| IPCA + 6% | 1,65 | 11,65 | 4,58 | 7,87 | 16,83 | 27,73 | 39,28 |
| INPC + 6% | 1,69 | 11,97 | 4,69 | 8,28 | 17,40 | 29,29 | 41,02 |
| Dolar Comercial | 5,76 | 4,67 | 8,74 | -4,53 | -3,57 | 30,62 | 35,85 |
| IBRX 100 | -6,99 | -5,99 | -13,61 | -5,31 | 17,82 | 7,71 | 45,23 |
| IBRX 50 | -7,47 | -6,33 | -14,15 | -5,58 | 18,46 | 6,59 | 37,53 |

[Handwritten signatures and initials]

Cliente: RJ IBASMA

Data Início: 31/12/2020

Data Extrato: 30/09/2021

Índice de comparação: IPCA + 5,41%

EXTRATO CONSOLIDADO DE ATIVOS

Análise dos Fundos & Ativos da Carteira

| Fundo / Indexador | Rentabilidades em Períodos Fechados (%) | | | | | | |
|-------------------|---|--------|---------|---------|----------|----------|----------|
| | No Mês | No Ano | 3 meses | 6 meses | 12 meses | 24 meses | 36 meses |
| IGPM | -0,64 | 16,01 | 0,80 | 7,15 | 24,87 | 47,26 | 52,23 |
| INPC | 1,20 | 7,21 | 3,13 | 5,14 | 10,78 | 15,09 | 18,46 |
| IPCA | 1,16 | 6,90 | 3,02 | 4,75 | 10,25 | 13,70 | 16,99 |

Handwritten signatures and initials, including a large signature and several smaller ones, located at the bottom of the page.