



## PARECER Nº 03/2023 – COMITÊ DE INVESTIMENTOS

Os membros participantes da Reunião Ordinária 03/2023 do Comitê de Investimentos - COMINV do Instituto de Benefício e Assistência aos Servidores Municipais de Araruama - IBASMA, ocorrida em 10 de março de 2023, no desempenho de suas competências de que trata o item 1.4 da Lei Municipal nº 154 DE 14 DE OUTUBRO DE 2019, APROVAM o Relatório Mensal de Investimentos referente ao mês de fevereiro de 2023.

Mônica Souza dos Santos Costa  
SUPREV

Thayna Pacheco Coutinho  
DPP

Rafael Ferreira Viana Daumas  
DAFIN

Martha Pavão  
Secretária de Administração  
Mat. 9850469

# 2023

## Relatório Mensal

# Fevereiro

## Análise dos Investimentos

De acordo com a Portaria MTP nº 1.467 de 2 de junho de 2022, Capítulo VI, Seção V, Artigo 136º e com o Manual do Pró-Gestor RPPS versão 3.4, Item 3.2.6 Nível I, aprovado pela Portaria SPREV nº 4.248, de 22 de dezembro de 2022.


Ativo	Saldo Atual	% Carteira	PL R\$	% PL	Lei
BB IDKA 2 TÍTULOS PÚBLICOS FI RENDA FIXA PREVIDENCIÁRIO	6.016.197,95	17,62%	6.918.204.948,36	0,09%	7º I b
BB IMA-B 5 FIC RENDA FIXA PREVIDENCIÁRIO LP	7.821.937,74	22,91%	5.558.874.332,70	0,14%	7º I b
BB IMA-B 5+ TÍTULOS PÚBLICOS FI RENDA FIXA PREVIDENCIÁRIO	6.609.952,47	19,36%	736.399.019,77	0,90%	7º I b
BB IMA-B TÍTULOS PÚBLICOS FI RENDA FIXA PREVIDENCIÁRIO	2.100.940,62	6,15%	5.703.776.580,01	0,04%	7º I b
BB IRF-M 1 TÍTULOS PÚBLICOS FIC RENDA FIXA PREVIDENCIÁRIO	68.423,33	0,20%	6.481.837.661,08	0,00%	7º I b
BB IRF-M TÍTULOS PÚBLICOS FI RENDA FIXA PREVIDENCIÁRIO	244.808,02	0,72%	3.867.541.368,40	0,01%	7º I b
BB TÍTULOS PÚBLICOS IPCA FI RENDA FIXA PREVIDENCIÁRIO	2.278.256,87	6,67%	3.864.016.961,46	0,06%	7º I b
CAIXA BRASIL 2023 TÍTULOS PÚBLICOS FI RENDA FIXA	569.925,14	1,67%	4.168.829.526,14	0,01%	7º I b
CAIXA BRASIL 2024 IV TÍTULOS PÚBLICOS FI RENDA FIXA	356.856,61	1,05%	3.416.468.689,80	0,01%	7º I b
CAIXA BRASIL IMA-B 5 TÍTULOS PÚBLICOS FI RENDA FIXA LP	1.548.612,39	4,54%	7.935.684.977,28	0,02%	7º I b
CAIXA BRASIL IMA-B 5+ TÍTULOS PÚBLICOS FI RENDA FIXA LP	1.593.427,37	4,67%	937.727.381,64	0,17%	7º I b
CAIXA BRASIL TÍTULOS PÚBLICOS FI RENDA FIXA LP	342.227,14	1,00%	18.186.776.756,57	0,00%	7º I b
SANTANDER IMA-B 5 PREMIUM FIC RENDA FIXA	52.726,70	0,15%	835.837.223,60	0,01%	7º I b
BB FLUXO FIC RENDA FIXA SIMPLES PREVIDENCIÁRIO	28.155,82	0,08%	3.964.919.513,24	0,00%	7º III a
BB PERFIL FIC RENDA FIXA REFERENCIADO DI PREVIDENCIÁRIO LP	1.804.604,24	5,29%	13.891.144.708,98	0,01%	7º III a
ITAÚ INSTITUCIONAL ALOCAÇÃO DINÂMICA FIC RENDA FIXA	133.405,95	0,39%	2.181.457.433,60	0,01%	7º III a
BB AGRO FIC AÇÕES	204.684,64	0,60%	377.337.025,85	0,05%	8º I
BB DIVIDENDOS MIDCAPS FIC AÇÕES	280.915,17	0,82%	268.838.241,02	0,10%	8º I
BB SELEÇÃO FATORIAL FIC AÇÕES	357.314,36	1,05%	1.283.533.311,45	0,03%	8º I
CAIXA AÇÕES MULTIGESTOR FIC AÇÕES	153.166,71	0,45%	602.872.004,61	0,03%	8º I
CAIXA BRASIL AÇÕES LIVRE QUANTITATIVO FIC AÇÕES	96.325,21	0,28%	578.568.944,53	0,02%	8º I
CLARITAS VALOR FEEDER FIC AÇÕES	116.113,72	0,34%	584.125.925,17	0,02%	8º I
BB TECNOLOGIA FIAÇÕES BDR NIVEL I	665.594,61	1,95%	397.647.727,26	0,17%	9º III
CAIXA INSTITUCIONAL FIAÇÕES BDR NIVEL I	222.596,39	0,65%	1.983.611.681,32	0,01%	9º III
BB ALOCAÇÃO FI MULTIMERCADO PREVIDENCIÁRIO	172.500,37	0,51%	125.914.892,08	0,14%	10º I
ITAÚ PRIVATE S&P500® BRL FIC MULTIMERCADO	297.387,51	0,87%	1.139.873.707,23	0,03%	10º I

Investimentos

\$ 34.137.057,05

Disponibilidades Financeiras

\$ 1.895.118,84

Total Carteira

\$ 36.032.175,89

Governança (Pró Gestão)


STB NIVEL 2 29/09/2024

Artigos	Limite (%)	Utilizado	Utilizado	Utilizado	Limite (%)	Utilizado	Utilizado	Utilizado	Limite (%)	Utilizado	Utilizado	Utilizado	Limite (%)	Utilizado	Utilizado
7º I b - FI 100% Títulos TN	100,00%	86,72%	29.604.292,35	13,28%	4.532.764,70										
7º III a - FI Referenciados RF	70,00%	5,76%	1.966.166,01	64,24%	21.929.773,93										
8º I - Fundos de Ações	40,00%	3,54%	1.208.519,81	36,46%	12.446.303,01										
9º III - Ações - BDR Nivel I	10,00%	2,60%	888.191,00	7,40%	2.525.514,71										
10º I - Fundos Multimercados	10,00%	1,38%	469.887,88	8,62%	2.943.817,83										

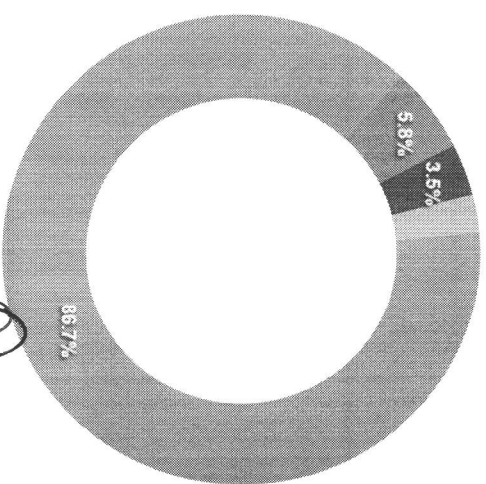
Governança (Pró Gestão)

NIVEL 2 29/09/2024


Segmentos



Artigos




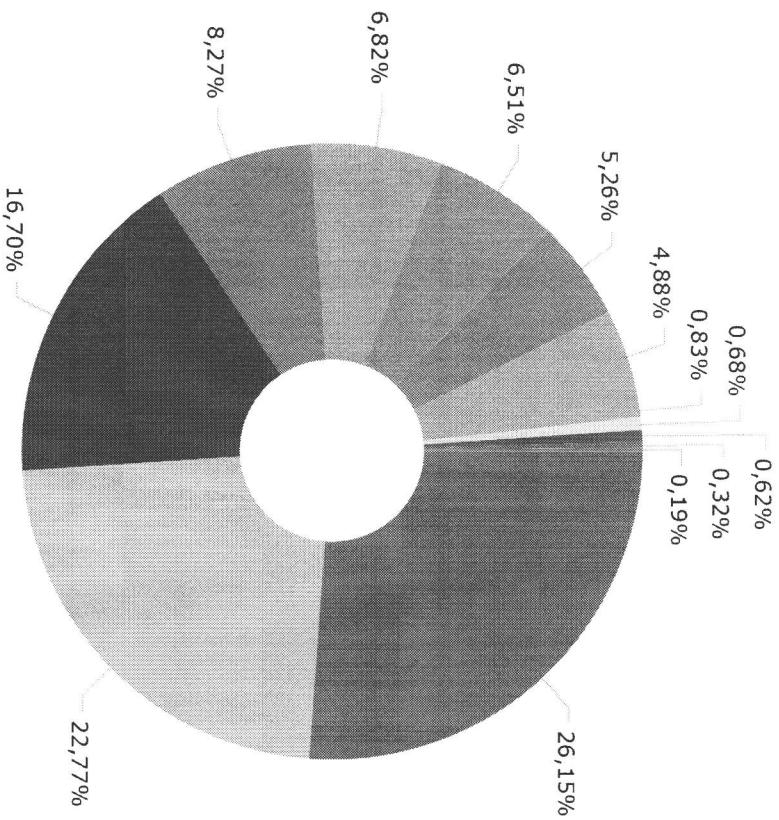
Artigos	Atual	Inferior	Alvo	Superior	GAP Superior	Artigos	Atual	Inferior	Alvo	Superior	GAP Superior
7º I a - Títulos TN SELIC	0,00%	0,00%	1,00%	100,00%	34.137.057,05	8º I - Fundos de Ações	3,54%	0,00%	15,00%	40,00%	12.446.303,01
7º I b - FI 100% Títulos TN	86,72%	0,00%	61,00%	100,00%	4.532.764,70	8º II - ETF de Ações	0,00%	0,00%	0,00%	40,00%	13.654.822,82
7º I c - ETF 100% Títulos TN	0,00%	0,00%	0,00%	100,00%	34.137.057,05	9º I - Renda Fixa - Dívida Ext...	0,00%	0,00%	0,00%	10,00%	3.413.705,71
7º II - Operações Compromissad...	0,00%	0,00%	0,00%	5,00%	1.706.852,85	9º II - Constituídos no Brasil	0,00%	0,00%	0,00%	10,00%	3.413.705,71
7º III a - FI Referenciados RF	5,76%	0,00%	10,00%	70,00%	21.929.773,93	9º III - Ações - BDR Nivel I	2,60%	0,00%	5,00%	10,00%	2.525.514,71
7º III b - FI de Índices Refer...	0,00%	0,00%	0,00%	70,00%	23.895.939,94	10º I - Fundos Multimercados	1,38%	0,00%	2,00%	10,00%	2.943.817,83
7º IV - Ativos Financeiros de ...	0,00%	0,00%	2,00%	20,00%	6.827.411,41	10º II - Fundos em Participaçõ...	0,00%	0,00%	0,00%	5,00%	1.706.852,85
7º V a - FIDC Cota Sênior	0,00%	0,00%	1,00%	10,00%	3.413.705,71	10º III - Fundos de Ações - Me...	0,00%	0,00%	0,00%	5,00%	1.706.852,85
7º V b - Fundos de RF - Crêdit...	0,00%	0,00%	1,00%	10,00%	3.413.705,71	11º - Fundos Imobiliários	0,00%	0,00%	1,00%	10,00%	3.413.705,71
7º V c - Fundos de Debentures ...	0,00%	0,00%	1,00%	10,00%	3.413.705,71	12º - Empréstimos Consignados	0,00%	0,00%	0,00%	10,00%	3.413.705,71



	Mês	Ano	3M	6M	12M	24M	VAR - Mês	Volatilidade - Mês
<b>CDI - BENCHMARK</b>								
BB PERFIL FIC RENDA FIXA REFERENCIADO DI PREVIDENCIÁRIO LP	0,92	2,05	3,20	6,44	13,00	19,38	0,13	0,26
CAIXA BRASIL TÍTULOS PÚBLICOS FI RENDA FIXA LP	0,85	1,99	3,13	6,42	13,03	19,82	0,01	0,02
BB FLUXO FIC RENDA FIXA SIMPLES PREVIDENCIÁRIO	0,93	2,06	3,17	6,39	12,84	19,39	0,00	0,01
BB ALOCAÇÃO FI MULTIMERCADO PREVIDENCIÁRIO	0,85	1,89	2,95	5,94	11,87	16,92	0,00	0,01
	0,77	1,98	2,95	5,79	11,20	15,43	0,69	1,46
<b>GLOBAL BDRX - BENCHMARK</b>								
CAIXA INSTITUCIONAL FI AÇÕES BDR NÍVEL I	1,15	5,57	1,12	0,53	-9,60	-7,95		
	0,75	5,10	0,06	0,40	-10,41	-10,52	9,98	21,02
<b>IBOVESPA - BENCHMARK</b>								
CAIXA BRASIL AÇÕES LIVRE QUANTITATIVO FIC AÇÕES	-7,49	-4,38	-6,72	-4,19	-7,26	-4,64		
BB DIVIDENDOS MIDCAPS FIC AÇÕES	-5,85	-2,74	-5,15	-6,66	-1,33	9,16	7,56	15,93
BB AGRO FIC AÇÕES	-5,33	-0,47	-1,57	-3,68	-2,82	2,76	7,32	15,42
CAIXA AÇÕES MULTIGESTOR FIC AÇÕES	-3,21	-2,37	-4,94	-5,81	-3,69	7,10	7,01	14,76
BB SELEÇÃO FATORIAL FIC AÇÕES	-6,94	-3,67	-7,19	-8,39	-8,77	-15,57	7,52	15,83
BB TECNOLOGIA FI AÇÕES BDR NÍVEL I	-8,51	-4,43	-6,88	-7,04	-10,62	-1,68	8,62	18,15
	-1,88	5,59	-2,18	-7,60	-13,86	-33,30	8,42	17,74
<b>IBX - BENCHMARK</b>								
CLARITAS VALOR FEEDER FIC AÇÕES	-7,59	-4,34	-6,85	-4,76	-8,23	-5,60		
	-7,11	-2,63	-4,91	-5,66	-3,20	1,07	8,14	17,14
<b>IDKA IPCA 2 ANOS - BENCHMARK</b>								
BB IDKA 2 TÍTULOS PÚBLICOS FI RENDA FIXA PREVIDENCIÁRIO	1,62	3,08	4,36	6,05	11,25	18,71		
	1,49	2,95	4,20	6,00	11,25	18,21	1,45	3,06
<b>IMA-B - BENCHMARK</b>								
BB IMA-B TÍTULOS PÚBLICOS FI RENDA FIXA PREVIDENCIÁRIO	1,28	1,28	1,08	3,02	7,94	8,94		
CAIXA BRASIL 2024 IV TÍTULOS PÚBLICOS FI RENDA FIXA	1,27	1,26	1,04	2,90	7,68	8,38	2,45	5,17
	-1,59	-0,22	1,09	2,98	4,50	4,85	5,17	10,89

	Mês	Ano	3M	6M	12M	24M	VAR - Mês	Volatilidade - Mês
<b>IMA-B 5 - BENCHMARK</b>								
CAIXA BRASIL IMA-B 5 TÍTULOS PÚBLICOS FI RENDA FIXA LP	1,41	2,82	3,79	5,87	11,57	18,62	1,18	2,49
SANTANDER IMA-B 5 PREMIUM FIC RENDA FIXA	1,39	2,78	3,73	5,76	11,45	18,22	1,19	2,50
BB IMA-B 5 FIC RENDA FIXA PREVIDENCIÁRIO LP	1,40	2,79	3,73	5,73	11,31	17,99	1,19	2,50
<b>IMA-B 5+ - BENCHMARK</b>								
CAIXA BRASIL IMA-B 5+ TÍTULOS PÚBLICOS FI RENDA FIXA LP	1,17	-0,11	-1,30	0,52	4,86	0,42	3,94	8,30
BB IMA-B 5+ TÍTULOS PÚBLICOS FI RENDA FIXA PREVIDENCIÁRIO	1,13	-0,16	-1,39	0,39	4,57	-0,32	3,89	8,19
<b>IPCA - BENCHMARK</b>								
BB TÍTULOS PÚBLICOS IPCA FI RENDA FIXA PREVIDENCIÁRIO	0,84	1,37	2,00	2,73	5,60	16,73	0,42	0,89
ITAÚ INSTITUCIONAL ALOCAÇÃO DINÂMICA FIC RENDA FIXA	0,91	2,43	3,41	6,59	12,46	19,86	1,98	4,17
CAIXA BRASIL 2023 TÍTULOS PÚBLICOS FI RENDA FIXA	1,14	1,65	1,27	2,66	8,03	14,35	0,42	0,89
<b>IRF-M - BENCHMARK</b>								
BB IRF-M TÍTULOS PÚBLICOS FI RENDA FIXA PREVIDENCIÁRIO	0,86	1,71	3,21	4,93	10,13	10,66	1,59	3,35
<b>IRF-M 1 - BENCHMARK</b>								
BB IRF-M 1 TÍTULOS PÚBLICOS FIC RENDA FIXA PREVIDENCIÁRIO	0,82	1,65	3,10	4,73	9,88	10,03	0,32	0,67
<b>S&amp;P 500 (MOEDA ORIGINAL) - BENCHMARK</b>								
ITAÚ PRIVATE S&P500® BRL FIC MULTIMERCADO	0,98	2,09	3,30	6,49	12,81	17,61	0,32	0,67
<b>S&amp;P 500 (MOEDA ORIGINAL) - BENCHMARK</b>								
ITAÚ PRIVATE S&P500® BRL FIC MULTIMERCADO	-2,61	3,40	-2,70	0,38	-9,45	4,17	7,62	16,04
	-1,78	4,59	-0,45	4,90	-0,57	19,27		

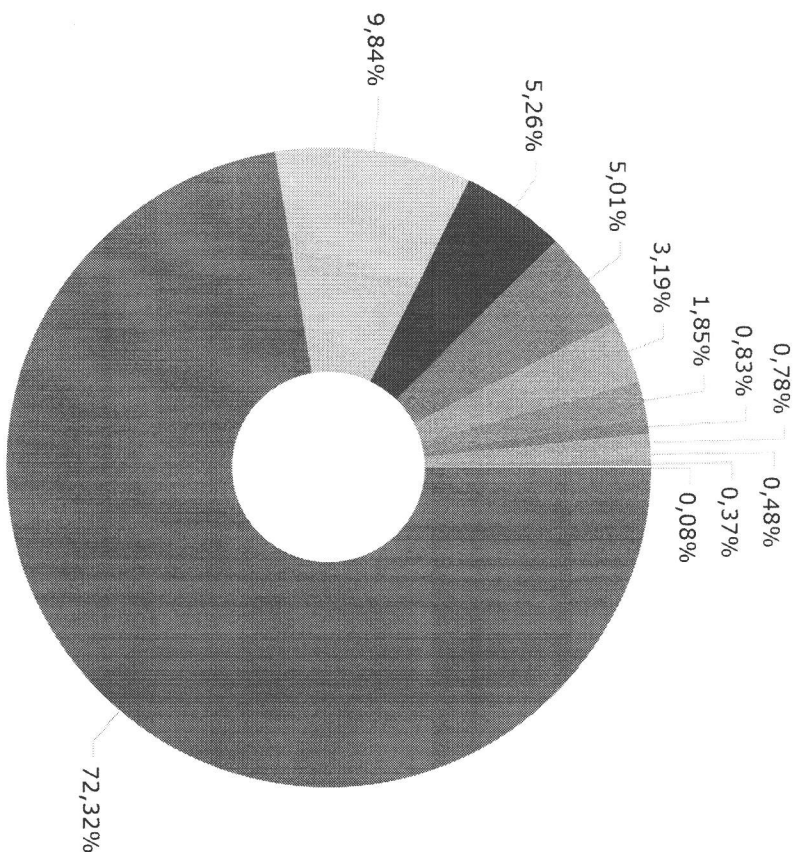




IMA-B 5	9.423.276,83
IMA-B 5+	8.203.379,84
IDKA IPCA 2 Anos	6.016.197,95
IPCA	2.981.587,96
IMA-B	2.457.797,23
CDI	2.347.487,57
Disponibilidades Financeiras	1.895.118,84
Ibovespa	1.758.000,70
S&P 500 (Moeda Original)	297.387,51
IRF-M	244.808,02
Global BDRX	222.596,39
IBX	116.113,72
IRF-M 1	68.423,33

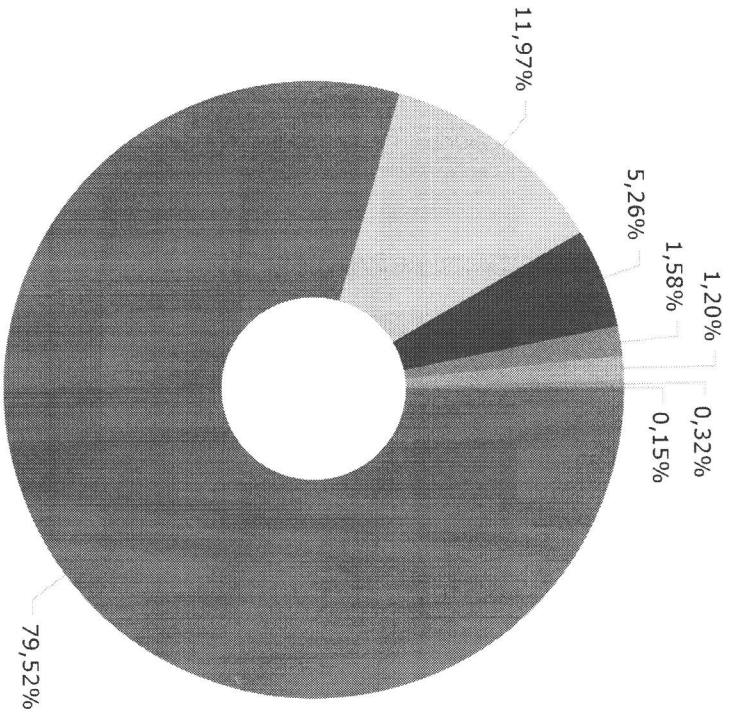
*[Handwritten signatures and initials]*





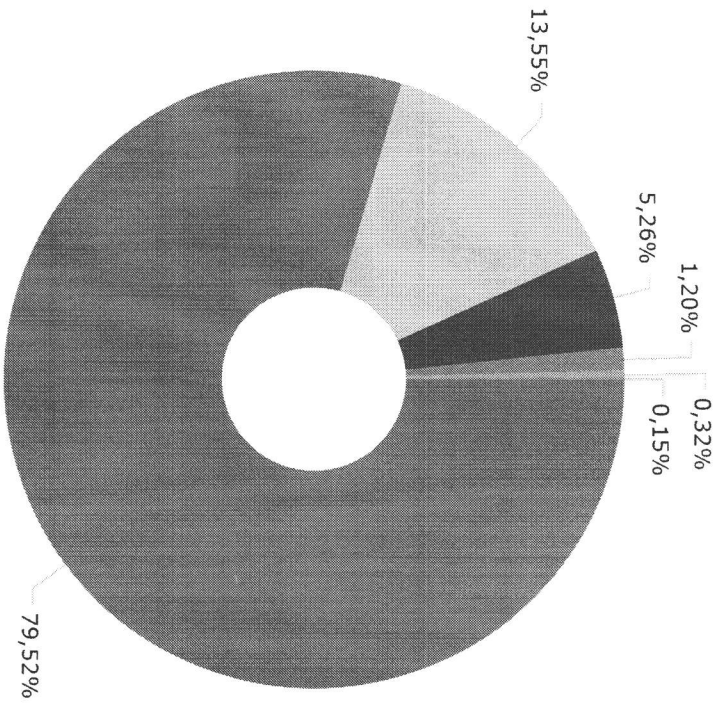
Renda Fixa Indexados	26.057.026,59
Renda Fixa Duração Livre Soberano	3.547.265,76
Disponibilidades Financeiras	1.895.118,84
Renda Fixa Duração Baixa Grau de Investimento	1.804.604,24
Ações Livres	1.150.201,03
Ações Setoriais	665.594,61
Multimercados Estratégia Específica	297.387,51
Ações Dividendos	280.915,17
Multimercados Livres	172.500,37
Renda Fixa Duração Livre Crédito Livre	133.405,95
Renda Fixa Simples	28.155,82






■	BB GESTÃO DE RECURSOS DTVM S.A...	28.654.286,21
■	CAIXA ECONOMICA FEDERAL	4.313.211,82
■	DISPONIBILIDADE FINANCEIRA	1.895.118,84
■	CAIXA DTVM	569.925,14
■	ITAU UNIBANCO S.A.	430.793,46
■	CLARITAS ADMINISTRACAO DE RECU...	116.113,72
■	SANTANDER BRASIL GESTAO DE REC...	52.726,70

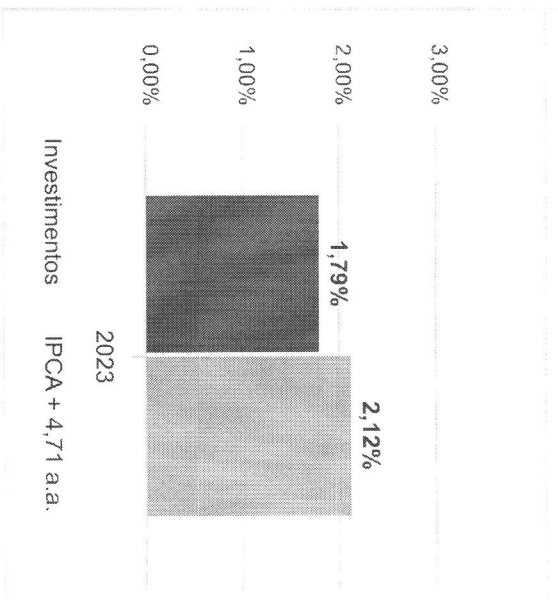



BB GESTÃO DE RECURSOS DTVM S.A...	28.654.286,21
CAIXA ECONÔMICA FEDERAL	4.883.136,96
DISPONIBILIDADE FINANCEIRA	1.895.118,84
ITAU UNIBANCO S.A.	430.793,46
SANTANDER CACEIS BRASIL DTVM S...	116.113,72
BANCO SANTANDER (BRASIL) S.A.	52.726,70


Mês	Saldo Anterior	Aplicações	Resgates	Saldo Atual	Retorno \$	Retorno Acumulado \$	Retorno %	Retorno Acumulado %	Meta %	Meta Acumulado %	Meta x Retorno Acumulado %	Risco - Var
Janeiro	33.433.060,76	0,00	0,00	33.719.193,16	286.132,40	286.132,40	0,86% ▲	0,86%	0,93%	0,93%	92,47%	2,62%
Fevereiro	33.719.193,16	1.569.600,06	1.464.125,96	34.137.057,05	312.389,79	598.522,19	0,92% ▲	1,79%	1,17%	2,12%	84,43%	2,36%


**Gráfico Retorno e Meta Acumulado**




  
  
  
  


Gráficos

**Gráfico Risco x Retorno**



**Gráfico comparativo Retorno x Meta Rentabilidade**



Handwritten signatures and initials at the bottom of the page.




	RENDA FIXA	Saldo Anterior	Aplicações	Resgates	Saldo Atual	Retorno \$	Retorno %	Risco - Var
BB ALOCAÇÃO ATIVA RETORNO TOTAL FIG RENDA FIXA PREVIDENCIÁRIO		98.429,72	0,00	99.376,18	0,00	946,46	0,96% ▲	-
BB FLUXO FIG RENDA FIXA SIMPLES PREVIDENCIÁRIO		27.918,30	0,00	0,00	28.155,82	237,52	0,85% ▲	0,00%
BB IDKA 2 TÍTULOS PÚBLICOS FI RENDA FIXA PREVIDENCIÁRIO		5.927.856,64	0,00	0,00	6.016.197,95	88.341,31	1,49% ▲	1,45%
BB IMA-B 5 FIG RENDA FIXA PREVIDENCIÁRIO LP		7.714.027,58	0,00	0,00	7.821.937,74	107.910,16	1,40% ▲	1,19%
BB IMA-B 5+ TÍTULOS PÚBLICOS FI RENDA FIXA PREVIDENCIÁRIO		6.534.652,07	0,00	0,00	6.609.952,47	75.300,40	1,15% ▲	3,89%
BB IMA-B TÍTULOS PÚBLICOS FI RENDA FIXA PREVIDENCIÁRIO		3.156.711,74	0,00	1.100.000,00	2.100.940,62	44.228,88	1,40% ▲	2,45%
BB IMA-GERAL EX-C TÍTULOS PÚBLICOS FI RENDA FIXA PREVIDENCIÁRIO		116.185,63	0,00	117.239,59	0,00	1.053,96	0,91% ▲	1,07%
BB IRF-M 1 TÍTULOS PÚBLICOS FIG RENDA FIXA PREVIDENCIÁRIO		67.771,82	0,00	0,00	68.423,33	651,51	0,96% ▲	0,32%
BB IRF-M TÍTULOS PÚBLICOS FI RENDA FIXA PREVIDENCIÁRIO		242.812,40	0,00	0,00	244.808,02	1.995,62	0,82% ▲	1,59%
BB PERFIL FIG RENDA FIXA REFERENCIADO DI PREVIDENCIÁRIO LP		426.964,18	1.369.600,06	0,00	1.804.604,24	8.040,00	0,45% ▲	0,13%
BB TÍTULOS PÚBLICOS IPCA FI RENDA FIXA PREVIDENCIÁRIO		2.257.602,78	0,00	0,00	2.278.256,87	20.654,09	0,91% ▲	0,42%
CAIXA BRASIL 2023 TÍTULOS PÚBLICOS FI RENDA FIXA		564.775,94	0,00	0,00	569.925,14	5.149,20	0,91% ▲	0,42%
CAIXA BRASIL 2024 IV TÍTULOS PÚBLICOS FI RENDA FIXA		362.620,65	0,00	10.612,32	356.856,61	4.848,28	1,34% ▲	5,17%
CAIXA BRASIL IMA-B 5 TÍTULOS PÚBLICOS FI RENDA FIXA LP		1.527.371,56	0,00	0,00	1.548.612,39	21.240,83	1,39% ▲	1,18%
CAIXA BRASIL IMA-B 5+ TÍTULOS PÚBLICOS FI RENDA FIXA LP		1.673.644,28	0,00	100.000,00	1.593.427,37	19.783,09	1,18% ▲	3,94%
CAIXA BRASIL TÍTULOS PÚBLICOS FI RENDA FIXA LP		339.074,29	0,00	0,00	342.227,14	3.152,85	0,93% ▲	0,01%
ITAÚ INSTITUCIONAL ALOCAÇÃO DINÂMICA FIG RENDA FIXA		131.899,99	0,00	0,00	133.405,95	1.505,96	1,14% ▲	1,98%
SANTANDER IMA-B 5 PREMIUM FIG RENDA FIXA		52.004,15	0,00	0,00	52.726,70	722,55	1,39% ▲	1,19%
		31.222.323,72	1.369.600,06	1.427.228,09	31.570.458,36	405.762,67	1,30%	1,93%



	RENDA VARIÁVEL										
	Saldo Anterior	Aplicações	Resgates	Saldo Atual	Retorno \$	Retorno %	Risco - VaR				
BB AGRO FIC AÇÕES	109.972,77	100.000,00	0,00	204.684,64	-5.288,13	-2,52% ▼	7,01%				
BB ALOCAÇÃO FI MULTIMERCADO PREVIDENCIÁRIO	171.185,40	0,00	0,00	172.500,37	1.314,97	0,77% ▲	0,69%				
BB DIVIDENDOS MIDCAPS FIC AÇÕES	296.723,54	0,00	0,00	280.915,17	-15.808,37	-5,33% ▼	7,32%				
BB MACRO FIC MULTIMERCADO LP	36.759,42	0,00	36.897,87	0,00	138,45	0,38% ▲	0,44%				
BB SELEÇÃO FATORIAL FIC AÇÕES	390.530,38	0,00	0,00	357.314,36	-33.216,02	-8,51% ▼	8,62%				
CAIXA AÇÕES MULTIGESTOR FIC AÇÕES	164.590,96	0,00	0,00	153.166,71	-11.424,25	-6,94% ▼	7,52%				
CLARITAS VALOR FEEDER FIC AÇÕES	125.004,43	0,00	0,00	116.113,72	-8.890,71	-7,11% ▼	8,14%				
ITAU PRIVATE S&P500® BRL FIC MULTIMERCADO	302.790,65	0,00	0,00	297.387,51	-5.403,14	-1,78% ▼	7,62%				
CAIXA BRASIL AÇÕES LIVRE QUANTITATIVO FIC AÇÕES	0,00	100.000,00	0,00	96.325,21	-3.674,79	-3,67% ▼	7,56%				
	1.597.557,55	200.000,00	36.897,87	1.678.407,69	-82.251,99	-4,67%	7,02%				



ESTRUTURADOS	Saldo Anterior	Aplicações	Resgates	Saldo Atual	Retorno \$	Retorno %	Risco - VaR
BB ALOCAÇÃO FI MULTIMERCADO PREVIDENCIÁRIO	171.185,40	0,00	0,00	172.500,37	1.314,97	0,77% ▲	0,69%
BB MACRO FIC MULTIMERCADO LP	36.759,42	0,00	36.897,87	0,00	138,45	0,38% ▲	0,44%
ITAÚ PRIVATE S&P500® BRL FIC MULTIMERCADO	302.790,65	0,00	0,00	297.387,51	-5.403,14	-1,78% ▼	7,62%
	510.735,47	0,00	36.897,87	469.887,88	-3.949,72	-0,77%	5,08%




	Saldo Anterior	Aplicações	Resgates	Saldo Atual	Retorno \$	Retorno %	Risco - Var
INVESTIMENTOS NO EXTERIOR							
BB TECNOLOGIA FIAÇÕES BDR NIVEL I	678.371,94	0,00	0,00	665.594,61	-12.777,33	-1,88% ▼	8,42%
CAIXA INSTITUCIONAL FIAÇÕES BDR NIVEL I	220.939,95	0,00	0,00	222.596,39	1.656,44	0,75% ▲	9,98%
	899.311,89	0,00	0,00	888.191,00	-11.120,89	-1,24%	6,31%