



PARECER Nº 12/2022 – COMITÊ DE INVESTIMENTOS

Os membros participantes da Reunião Ordinária 25/2022 do Comitê de Investimentos - COMINV do Instituto de Benefício e Assistência aos Servidores Municipais de Araruama - IBASMA, ocorrida em 07 de dezembro de 2022, no desempenho de suas competências de que trata o item 1.4 da Lei Municipal nº 154 DE 14 DE OUTUBRO DE 2019, APROVAM o Relatório Mensal de Investimentos referente ao mês de novembro de 2022.

Elaine Aparecida Correia Lopes
DAFIN

Mônica Souza dos Santos Costa
SUPREV

Thayna Pacheco Coutinho
DPP

Martha Araújo
Secretaria de Administração
Matr. 9950469

Handwritten signatures and initials in black ink. At the top left is a signature that appears to be 'S. J. ...'. To its right is a large, stylized signature. Below the 'S. J. ...' signature is a signature that looks like 'J. ...'. To the right of that is a signature that looks like 'J. ...'. At the bottom left is a signature that looks like 'J. ...'. At the bottom right is a signature that looks like 'J. ...'.

Ativo	Saldo Atual	% Carteira	PL R\$	% PL	Lei
BB IDK 2 TÍTULOS PÚBLICOS FI RENDA FIXA PREVIDENCIÁRIO	5.338.675,11	16,60%	7.717.989.815,26	0,07%	7º Ib
BB IMA-B 5 FIC RENDA FIXA PREVIDENCIÁRIO LP	6.705.394,85	20,85%	5.994.154.495,05	0,11%	7º Ib
BB IMA-B 5+ TÍTULOS PÚBLICOS FI RENDA FIXA PREVIDENCIÁRIO	6.697.844,89	20,83%	847.757.260,13	0,79%	7º Ib
BB IMA-B TÍTULOS PÚBLICOS FI RENDA FIXA PREVIDENCIÁRIO	3.163.944,12	9,84%	5.638.875.418,33	0,06%	7º Ib
BB IMA-GERAL EX-C TÍTULOS PÚBLICOS FI RENDA FIXA PREVIDENCIÁRIO	114.399,27	0,36%	164.309.223,23	0,07%	7º Ib
BB IRF-M 1 TÍTULOS PÚBLICOS FIC RENDA FIXA PREVIDENCIÁRIO	66.295,90	0,21%	6.379.149.625,43	0,00%	7º Ib
BB IRF-M TÍTULOS PÚBLICOS FI RENDA FIXA PREVIDENCIÁRIO	237.441,88	0,74%	3.947.742.044,30	0,01%	7º Ib
BB TÍTULOS PÚBLICOS IPCA FI RENDA FIXA PREVIDENCIÁRIO	2.203.183,49	6,85%	3.695.776.198,86	0,06%	7º Ib
CAIXA BRASIL 2023 TÍTULOS PÚBLICOS FI RENDA FIXA	551.202,85	1,71%	4.010.940.026,01	0,01%	7º Ib
CAIXA BRASIL 2024 IV TÍTULOS PÚBLICOS FI RENDA FIXA	353.004,24	1,10%	3.209.156.860,76	0,01%	7º Ib
CAIXA BRASIL IMA-B 5 TÍTULOS PÚBLICOS FI RENDA FIXA LP	1.475.800,27	4,59%	8.271.051.539,34	0,02%	7º Ib
CAIXA BRASIL IMA-B 5+ TÍTULOS PÚBLICOS FI RENDA FIXA LP	1.716.457,92	5,34%	1.162.604.081,69	0,15%	7º Ib
CAIXA BRASIL TÍTULOS PÚBLICOS FI RENDA FIXA LP	331.700,47	1,03%	19.105.914.614,04	0,00%	7º Ib
SANTANDER IMA-B 5 PREMIUM FIC RENDA FIXA	50.828,53	0,16%	915.031.881,06	0,01%	7º Ib
BB ALOCAÇÃO ATIVA RETORNO TOTAL FIC RENDA FIXA PREVIDENCIÁRIO	97.051,49	0,30%	3.152.916.297,20	0,00%	7º III a
BB FLUXO FIC RENDA FIXA PREVIDENCIÁRIO	27.349,82	0,08%	3.992.775.504,59	0,00%	7º III a
BB PERFIL FIC RENDA FIXA REFERENCIADO DI PREVIDENCIÁRIO LP	417.532,91	1,30%	12.044.835.497,35	0,00%	7º III a
ITAÚ INSTITUCIONAL ALOCAÇÃO DINÂMICA FIC RENDA FIXA	131.728,38	0,41%	2.290.613.237,54	0,01%	7º III a
BB AGRO FIC AÇÕES	111.972,77	0,35%	436.665.680,43	0,03%	8º I
BB DIVIDENDOS MIDCAPS FIC AÇÕES	285.388,01	0,89%	290.813.470,80	0,10%	8º I
BB QUANTITATIVO FIC AÇÕES	383.712,32	1,19%	1.421.542.249,27	0,03%	8º I
CAIXA AÇÕES MULTIGESTOR FIC AÇÕES	165.027,71	0,51%	668.611.154,25	0,02%	8º I
CLARITAS VALOR FEEDER FIC AÇÕES	122.114,73	0,38%	590.726.620,57	0,02%	8º I
BB TECNOLOGIA FI AÇÕES BDR NÍVEL I	680.424,18	2,12%	433.215.721,32	0,16%	9º III
CAIXA INSTITUCIONAL FI AÇÕES BDR NÍVEL I	222.459,50	0,69%	2.064.871.213,59	0,01%	9º III
BB ALOCAÇÃO FI MULTIMERCADO PREVIDENCIÁRIO	167.552,15	0,52%	122.909.926,88	0,14%	10º I
BB MACRO FIC MULTIMERCADO LP	36.238,32	0,11%	3.580.738.250,08	0,00%	10º I





Ativo
ITAU PRIVATE S&P500® BRL FIC MULTIMERCADO

Saldo Atual 298.723,00
% Carteira 0,93%
PL R\$ 1.288.645.533,38
% PL 0,02%
Lei 10ª I

Investimentos
\$ 32.153.449,06

Disponibilidades Financeiras
\$ 1.391.993,43

Total Carteira
\$ 33.545.442,49


Governança (Pró Gestão)
30 NIVEL 2 29/09/2024




Artigos	Limite (%)	Utilizado	Livre
7º I b - FI 100% Títulos TN	100,00%	29.006.173,77	3.147.275,29
7º III a - FI Referenciados RF	70,00%	673.662,60	21.833.751,74
8º I - Fundos de Ações	40,00%	1.068.215,54	11.793.164,08
9º III - Ações - BDR Nível I	10,00%	902.883,68	2.312.461,23
10º I - Fundos Multimercados	10,00%	502.513,47	2.712.831,44

Governança (Pró Gestão)
NIVEL 2 29/09/2024

Segmentos



Artigos



(Handwritten signatures and initials)

Artigos	Atual	Inferior	Alvo	Superior	GAP Superior	Artigos	Atual	Inferior	Alvo	Superior	GAP Superior
7º I a - Títulos TN SELIC	0,00%	0,00%	10,00%	100,00%	32.153.449,06	8º I - Fundos de Ações	3,32%	0,00%	25,00%	30,00%	8.577.819,18
7º I b - FI 100% Títulos TN	90,21%	0,00%	30,00%	100,00%	3.147.275,29	9º III - Ações - BDR Nível I	2,81%	0,00%	10,00%	10,00%	2.312.461,23
7º III a - FI Referenciados RF	2,10%	0,00%	20,00%	60,00%	18.618.406,84	10º I - Fundos Multimercados	1,56%	0,00%	5,00%	10,00%	2.712.831,44



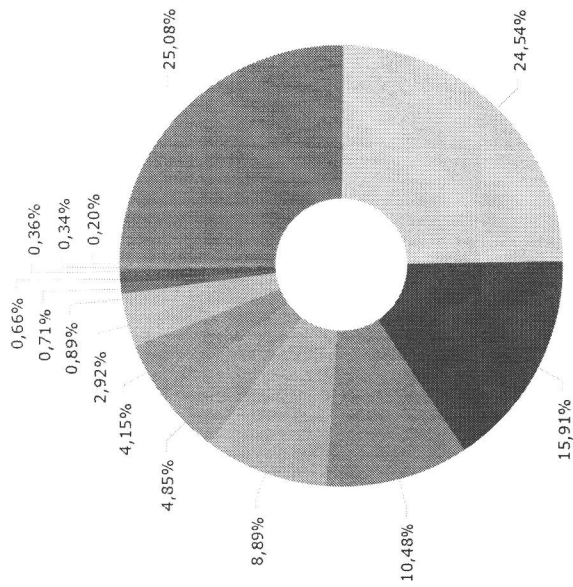



	Mês	Ano	3M	6M	12M	24M	VaR - Mês	Volatilidade - Mês
CDI - BENCHMARK	1,02	11,12	3,15	6,50	11,97	16,20		
BB PERFIL FIC RENDA FIXA REFERENCIADO DI PREVIDENCIÁRIO LP	1,02	11,34	3,19	6,57	12,23	16,78	0,02	0,05
CAIXA BRASIL TÍTULOS PÚBLICOS FI RENDA FIXA LP	0,98	11,21	3,12	6,47	12,07	16,33	0,03	0,07
BB ALOCAÇÃO FI MULTIMERCADO PREVIDENCIÁRIO	0,44	9,88	2,76	4,58	11,35	13,01	0,87	1,83
BB MACRO FIC MULTIMERCADO LP	-0,04	10,06	1,62	4,21	11,33	13,96	1,66	3,49
BB FLUXO FIC RENDA FIXA PREVIDENCIÁRIO	0,93	10,12	2,91	5,99	10,86	13,84	0,00	0,01
GLOBAL BDRX - BENCHMARK	7,09	-24,89	-0,58	4,59	-23,68	1,33		
CAIXA INSTITUCIONAL FI AÇÕES BDR NÍVEL I	6,91	-24,94	0,34	4,86	-23,66	-1,36	21,72	45,74
IBOVESPA - BENCHMARK								
BB AGRO FIC AÇÕES	-3,06	7,31	2,71	1,02	10,37	3,30	9,82	20,68
BB DIVIDENDOS MIDCAPS FIC AÇÕES	-5,24	1,10	-0,92	-5,22	8,41		14,68	30,92
BB QUANTITATIVO FIC AÇÕES	-6,72	2,90	-2,15	-3,87	6,40	2,23	13,67	28,79
CAIXA AÇÕES MULTIGESTOR FIC AÇÕES	-4,00	1,86	-0,17	-4,20	5,49	5,43	13,53	28,50
BB TECNOLOGIA FI AÇÕES BDR NÍVEL I	-7,87	1,93	-1,30	-0,74	4,16	-7,25	9,58	20,18
	-6,41	-23,76	-5,54	1,43	-23,86	-22,84		
IBX - BENCHMARK								
CLARITAS VALOR FEEDER FIC AÇÕES	-3,11	6,82	2,24	0,20	10,17	3,57	14,55	30,65
	-6,63	10,93	-0,78	-4,04	15,99	10,12		
IDKA IPCA 2 ANOS - BENCHMARK								
BB IDKA 2 TÍTULOS PÚBLICOS FI RENDA FIXA PREVIDENCIÁRIO	-0,77	8,00	1,63	1,56	8,90	15,34	1,98	4,18
	-0,65	8,01	1,72	1,72	8,77	14,75		
IMA GERAL - BENCHMARK								
BB IMA-GERAL EX-C TÍTULOS PÚBLICOS FI RENDA FIXA PREVIDENCIÁRIO	-0,06	8,82	2,23	4,60	9,76	12,09	2,16	4,55
	-0,01	8,61	2,34	4,72	9,61	11,18		
IMA-B - BENCHMARK								
	-0,79	6,58	1,92	1,77	6,82	10,34		



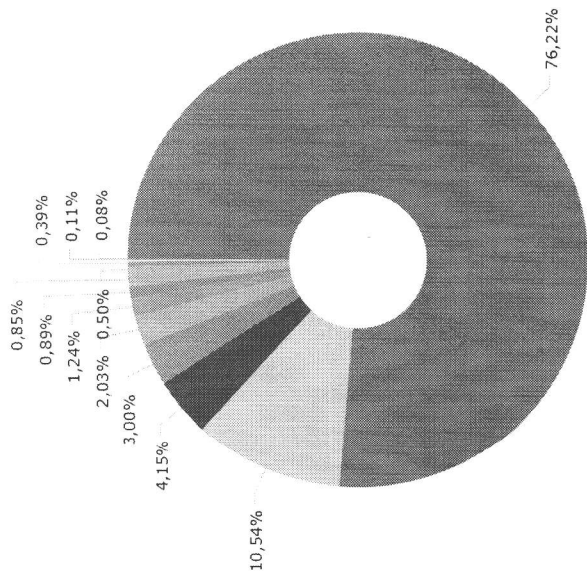
	Mês	Ano	3M	6M	12M	24M	VaR - Mês	Volatilidade - Mês
BB IMA-B TÍTULOS PÚBLICOS FI RENDA FIXA PREVIDENCIÁRIO	-0,60	6,33	1,84	1,66	6,54	9,78	4,44	9,34
CAIXA BRASIL 2024 IV TÍTULOS PÚBLICOS FI RENDA FIXA	-0,51	1,82	1,87	-1,42	2,68	2,12	1,71	3,60
IMA-B 5 - BENCHMARK	-0,33	8,76	2,00	2,36	9,62	15,81		
CAIXA BRASIL IMA-B 5 TÍTULOS PÚBLICOS FI RENDA FIXA LP	-0,35	8,67	1,95	2,36	9,50	15,42	1,96	4,14
SANTANDER IMA-B 5 PREMIUM FIC RENDA FIXA	-0,34	8,56	1,95	2,27	9,39	15,33	1,96	4,13
BB IMA-B 5 FIC RENDA FIXA PREVIDENCIÁRIO LP	-0,37	8,52	1,92	2,25	9,35	15,20	1,98	4,17
IMA-B 5+ - BENCHMARK	-1,18	4,54	1,85	1,33	4,19	5,03		
CAIXA BRASIL IMA-B 5+ TÍTULOS PÚBLICOS FI RENDA FIXA LP	-1,20	4,34	1,80	1,22	3,99	4,38	6,73	14,18
BB IMA-B 5+ TÍTULOS PÚBLICOS FI RENDA FIXA PREVIDENCIÁRIO	-1,25	4,18	1,73	1,16	3,84	4,38	6,75	14,21
IPCA - BENCHMARK	0,41	5,13	0,71	0,33	5,90	17,27		
BB TÍTULOS PÚBLICOS IPCA FI RENDA FIXA PREVIDENCIÁRIO	0,74	10,35	3,08	3,35	10,97	17,53	0,87	1,84
BB ALOCAÇÃO ATIVA RETORNO TOTAL FIC RENDA FIXA PREVIDENCIÁRIO	-0,11	8,47	2,16	4,48	9,29	11,99	2,39	5,03
ITAU INSTITUCIONAL ALOCAÇÃO DINÂMICA FIC RENDA FIXA	-1,03	8,23	1,37	3,61	9,16	13,36	3,98	8,39
CAIXA BRASIL 2023 TÍTULOS PÚBLICOS FI RENDA FIXA	-2,31		-0,04	0,22			5,34	11,24
IRF-M - BENCHMARK	-0,66	7,24	1,66	5,33	9,26	7,16		
BB IRF-M TÍTULOS PÚBLICOS FI RENDA FIXA PREVIDENCIÁRIO	-0,69	7,05	1,58	5,19	9,06	6,66	3,35	7,06
IRF-M 1 - BENCHMARK	0,94	10,71	3,09	6,43	11,68	14,31		
BB IRF-M 1 TÍTULOS PÚBLICOS FIC RENDA FIXA PREVIDENCIÁRIO	0,91	10,45	3,01	6,31	11,39	13,72	0,19	0,41
S&P 500 (MOEDA ORIGINAL) - BENCHMARK	5,38	-14,39	3,16	-1,26	-10,66	12,66		
ITAU PRIVATE S&P500® BRL FIC MULTIMERCADO	6,06	-7,47	5,37	3,54	-2,34	26,58	14,13	29,76





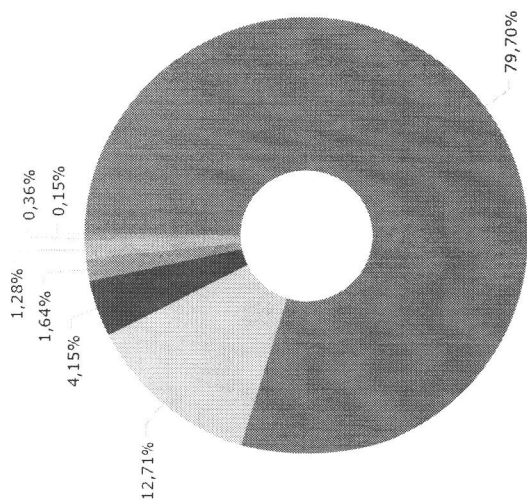
IMA-B 5+	8.414.302,81
IMA-B 5	8.232.023,65
IDKA IPCA 2 Anos	5.338.675,11
IMA-B	3.516.948,36
IPCA	2.983.166,21
Ibovespa	1.626.524,99
Disponibilidades Financeiras	1.391.993,43
CDI	980.373,67
S&P 500 (Moeda Original)	298.723,00
IRF-M	237.441,86
Global BDRX	222.459,50
IBX	122.114,73
IMA Geral	114.399,27
IRF-M 1	66.295,90

[Handwritten signatures and initials]



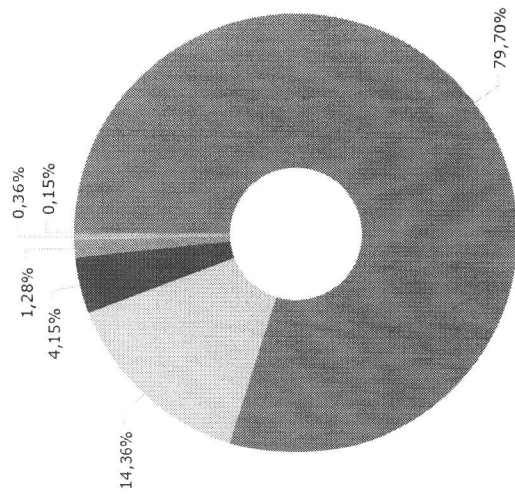
Renda Fixa Indexados	25.567.082,72
Renda Fixa Duração Livre Soberano	3.536.142,54
Disponibilidades Financeiras	1.391.993,43
Ações Livres	1.005.287,03
Ações Setoriais	680.424,18
Renda Fixa Duração Baixa Grau de Investimento	417.532,91
Multimercados Estratégia Específica	298.723,00
Ações Dividendos	285.388,01
Multimercados Livres	167.552,15
Renda Fixa Duração Livre Crédito Livre	131.728,38
Multimercados Macro	36.238,32
Renda Fixa Simples	27.349,82

[Handwritten signatures and initials]



BB GESTÃO DE RECURSOS DTVM S.A...	26.734.401,46
CAIXA ECONÔMICA FEDERAL	4.264.450,11
DISPONIBILIDADE FINANCEIRA	1.391.993,43
CAIXA DTVM	551.202,85
ITAU UNIBANCO S.A.	430.451,38
CLARITAS ADMINISTRACAO DE RECU...	122.114,73
SANTANDER BRASIL GESTAO DE REC...	50.828,53

[Handwritten signatures and initials]

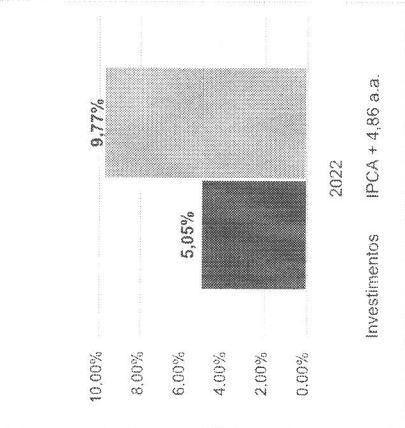


BB GESTÃO DE RECURSOS DTVM S.A. ...	26.734.401,46
CAIXA ECONÔMICA FEDERAL	4.815.652,96
DISPONIBILIDADE FINANCEIRA	1.391.993,43
ITALU UNIBANCO S.A.	430.451,38
SANTANDER CACEIS BRASIL DTVM S. ...	122.114,73
BANCO SANTANDER (BRASIL) S.A.	50.828,53

[Handwritten signatures]

Mês	Saldo Anterior	Aplicações	Resgates	Saldo Atual	Retorno \$	Retorno Acumulado \$	Retorno %	Retorno Acumulado %	Meta %	Meta Acumulado %	Meta x Retorno Acumulado %	Risco - VaR
Janeiro	19.044.908,88	0,00	0,00	18.885.947,01	-158.961,87	-158.961,87	-0,83% ▼	-0,33%	0,94%	0,94%	-93,36%	2,58%
Fevereiro	18.885.947,01	759.194,43	8.741,53	19.691.947,11	55.547,20	-103.414,67	0,28% ▲	-0,55%	1,37%	2,32%	-23,71%	2,27%
Março	19.691.947,11	456.698,63	0,00	20.723.625,96	574.980,22	471.565,55	2,85% ▲	2,28%	2,04%	4,41%	51,70%	3,12%
Abril	20.723.625,96	644.004,53	0,00	21.403.183,69	35.553,20	507.118,75	0,17% ▲	2,45%	1,42%	5,90%	41,53%	1,54%
Maio	21.403.183,69	680.620,99	29.757,87	22.198.477,59	164.430,78	671.549,53	0,75% ▲	3,22%	0,89%	6,84%	47,08%	2,76%
Junho	22.198.477,59	811.612,37	700.000,00	22.155.818,61	-154.271,35	517.278,18	-0,69% ▼	2,50%	1,07%	7,98%	31,33%	2,56%
Julho	22.155.818,61	1.062.793,05	0,00	23.173.632,41	-44.979,25	472.298,93	-0,19% ▼	2,31%	-0,26%	7,67%	30,12%	2,67%
Agosto	23.173.632,41	903.298,20	10.694,45	24.304.629,61	238.393,45	710.692,38	0,99% ▲	3,32%	0,07%	7,75%	42,84%	3,15%
Setembro	24.304.629,61	750.481,26	0,00	25.269.571,61	214.460,74	925.153,12	0,86% ▲	4,20%	0,11%	7,86%	53,44%	2,59%
Outubro	25.269.571,61	552.859,60	0,00	26.220.781,24	398.350,03	1.323.503,15	1,54% ▲	5,81%	0,97%	8,91%	65,21%	2,05%
Novembro	26.220.781,24	443.285,36	47.588,15	26.425.753,70	-190.744,75	1.132.758,40	-0,72% ▼	5,05%	0,79%	9,77%	51,69%	4,34%

Gráfico Retorno e Meta Acumulado



[Handwritten signatures and initials]

Gráficos

Gráfico Risco x Retorno

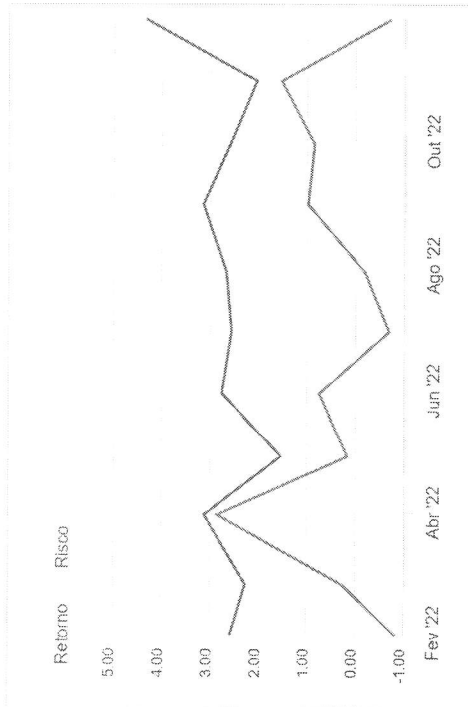



Gráfico comparativo Retorno x Meta Rentabilidade



[Assinaturas manuais]

RENDA FIXA

	Saldo Anterior	Aplicações	Resgates	Saldo Atual	Retorno \$	Retorno %	Risco - VaR
BB ALOCAÇÃO ATIVA RETORNO TOTAL FIC RENDA FIXA PREVIDENCIÁRIO	97.163,22	0,00	0,00	97.051,49	-111,73	-0,11%	2,39%
BB FLUXO FIC RENDA FIXA PREVIDENCIÁRIO	27.096,49	0,00	0,00	27.349,82	253,33	0,93%	0,00%
BB IDKA 2 TÍTULOS PÚBLICOS FIC RENDA FIXA PREVIDENCIÁRIO	5.373.792,55	0,00	0,00	5.338.675,11	-35.117,44	-0,65%	1,98%
BB IMA-B 5 FIC RENDA FIXA PREVIDENCIÁRIO LP	6.730.138,94	0,00	0,00	6.705.394,85	-24.744,09	-0,37%	1,98%
BB IMA-B 5+ TÍTULOS PÚBLICOS FIC RENDA FIXA PREVIDENCIÁRIO	6.782.447,81	0,00	0,00	6.697.844,89	-84.602,92	-1,25%	6,75%
BB IMA-B TÍTULOS PÚBLICOS FIC RENDA FIXA PREVIDENCIÁRIO	3.189.442,85	0,00	0,00	3.163.944,12	-25.498,73	-0,80%	4,44%
BB IMA-GERAL EX-C TÍTULOS PÚBLICOS FIC RENDA FIXA PREVIDENCIÁRIO	114.410,60	0,00	0,00	114.399,27	-11,33	-0,01%	2,16%
BB IRF-M 1 TÍTULOS PÚBLICOS FIC RENDA FIXA PREVIDENCIÁRIO	65.695,33	0,00	0,00	66.295,90	600,57	0,91%	0,19%
BB IRF-M TÍTULOS PÚBLICOS FIC RENDA FIXA PREVIDENCIÁRIO	239.091,11	0,00	0,00	237.441,86	-1.649,25	-0,69%	3,35%
BB PERFIL FIC RENDA FIXA REFERENCIADO DI PREVIDENCIÁRIO LP	300.580,42	113.880,04	0,00	417.532,91	3.072,45	0,74%	0,02%
BB TÍTULOS PÚBLICOS IPCA FIC RENDA FIXA PREVIDENCIÁRIO	1.798.499,61	443.285,36	51.694,83	2.203.183,49	13.093,35	0,58%	0,87%
CAIXA BRASIL 2023 TÍTULOS PÚBLICOS FIC RENDA FIXA	564.216,16	0,00	17.107,90	551.202,85	4.094,59	0,73%	5,34%
CAIXA BRASIL 2024 IV TÍTULOS PÚBLICOS FIC RENDA FIXA	354.825,80	0,00	0,00	353.004,24	-1.821,56	-0,51%	1,71%
CAIXA BRASIL IMA-B 5 TÍTULOS PÚBLICOS FIC RENDA FIXA LP	1.480.964,92	0,00	0,00	1.475.800,27	-5.164,65	-0,35%	1,96%
CAIXA BRASIL IMA-B 5+ TÍTULOS PÚBLICOS FIC RENDA FIXA LP	1.737.240,00	0,00	0,00	1.716.457,92	-20.782,08	-1,20%	6,73%
CAIXA BRASIL TÍTULOS PÚBLICOS FIC RENDA FIXA LP	328.489,03	0,00	0,00	331.700,47	3.211,44	0,98%	0,03%
ITAÚ INSTITUCIONAL ALOCAÇÃO DINÂMICA FIC RENDA FIXA	133.099,86	0,00	0,00	131.728,38	-1.371,48	-1,03%	3,98%
SANTANDER IMA-B 5 PREMIUM FIC RENDA FIXA	51.003,29	0,00	0,00	50.828,53	-174,76	-0,34%	1,96%
	29.368.197,99	557.165,40	68.802,73	29.679.836,37	-176.724,29	-0,59%	3,54%






RENDA VARIÁVEL

	Saldo Anterior	Aplicações	Resgates	Saldo Atual	Retorno \$	Retorno %	Risco - VaR
BB AGRO FIC AÇÕES	118.169,72	0,00	0,00	111.972,77	-6.196,95	-5,24% ▼	9,82%
BB ALOCAÇÃO FI MULTIMERCADO PREVIDENCIÁRIO	166.810,04	0,00	0,00	167.552,15	742,11	0,44% ▲	0,87%
BB DIVIDENDOS MIDCAPS FIC AÇÕES	305.934,32	0,00	0,00	285.388,01	-20.546,31	-6,72% ▼	14,68%
BB MACRO FIC MULTIMERCADO LP	36.251,98	0,00	0,00	36.238,32	-13,66	-0,04% ▼	1,66%
BB QUANTITATIVO FIC AÇÕES	399.713,39	0,00	0,00	383.712,32	-16.001,07	-4,00% ▼	13,67%
CAIXA AÇÕES MULTIGESTOR FIC AÇÕES	179.119,33	0,00	0,00	165.027,71	-14.091,62	-7,87% ▼	13,53%
CLARITAS VALOR FEEDER FIC AÇÕES	130.785,80	0,00	0,00	122.114,73	-8.671,07	-6,63% ▼	14,55%
ITAU PRIVATE S&P500® BRL FIC MULTIMERCADO	281.657,90	0,00	0,00	298.723,00	17.065,10	6,06% ▲	14,13%
	1.618.442,48	0,00	0,00	1.570.729,01	-47.713,47	-2,95%	12,08%






INVESTIMENTOS NO EXTERIOR		Saldo Anterior	Aplicações	Resgates	Saldo Atual	Retorno \$	Retorno %	Risco - VaR
BB TECNOLOGIA FIAÇÕES BDR NIVEL I		727.026,77	0,00	0,00	680.424,18	-46.602,59	-6,41% ▼	9,58%
CAIXA INSTITUCIONAL FIAÇÕES BDR NIVEL I		208.082,32	0,00	0,00	222.459,50	14.377,18	6,91% ▲	21,72%
		935.109,09	0,00	0,00	902.883,68	-32.225,41	-3,45%	7,22%

[Handwritten signatures and initials]