



PARECER Nº 08/2023 – CONSELHO FISCAL

Os membros participantes da Reunião Ordinária do Conselho Fiscal – CONFIS do Instituto de Benefício e Assistência aos Servidores Municipais de Araruama – IBASMA, ocorrida em 24 de agosto de 2023, no desempenho de suas competências de que trata o item 1.2 da Lei Municipal nº 154 de 14 de Outubro de 2019, APROVAM o Relatório Mensal de Investimentos referente ao mês de julho de 2023.

Aloysio José da Silva Terra
Membro Titular CONFIS

Isabella Oliveira de Paula Santos
Membro Titular CONFIS

Martha Pavão
Membro Titular CONFIS

Paulo Roberto dos Santos Rocha
Membro Titular CONFIS





PARECER Nº 08/2023 – COMITÊ DE INVESTIMENTOS

Os membros participantes da Reunião Ordinária 10/2023 do Comitê de Investimentos - COMINV do Instituto de Benefício e Assistência aos Servidores Municipais de Araruama - IBASMA, ocorrida em 16 de agosto de 2023, no desempenho de suas competências de que trata o item 1.4 da Lei Municipal nº 154 DE 14 DE OUTUBRO DE 2019, APROVAM o Relatório Mensal de Investimentos referente ao mês de julho de 2023.

Mônica Souza dos Santos Costa
SUPREV

Rafael Ferreira Viana Daumas
DAFIN

Thayna Pacheco Coutinho
DPP

2023

Relatório Mensal

Julho

Análise dos Investimentos

De acordo com a Portaria MTP nº 1.467 de 2 de junho de 2022, Capítulo VI, Seção V, Artigo 136º e com o Manual do Pro-Gestão RPPS versão 3.4, Item 3.2.6 Nível I, aprovado pela Portaria SPREV nº 4.248, de 22 de dezembro de 2022.



Handwritten signatures and initials, including a large signature at the top and several smaller initials below it.

Ativo	Saldo Atual	% Carteira	PL RS	% PL	Lei
BB IDKA 2 TÍTULOS PÚBLICOS FI RENDA FIXA PREVIDENCIÁRIO	2.221.222,52	5,36%	6.277.767,899,83	0,04%	7º I b
BB IMA-B 5 FIC RENDA FIXA PREVIDENCIÁRIO LP	3.135.032,05	7,56%	5.434.496,212,00	0,06%	7º I b
BB IMA-B 5+ TÍTULOS PÚBLICOS FI RENDA FIXA PREVIDENCIÁRIO	6.590.699,90	15,90%	1.449.653,568,31	0,45%	7º I b
BB IMA-B TÍTULOS PÚBLICOS FI RENDA FIXA PREVIDENCIÁRIO	14.558.391,81	35,12%	4.905.523,474,02	0,30%	7º I b
BB IRE-M 1 TÍTULOS PÚBLICOS FIC RENDA FIXA PREVIDENCIÁRIO	72.173,45	0,17%	7.147.233,323,14	0,00%	7º I b
BB IRE-M TÍTULOS PÚBLICOS FI RENDA FIXA PREVIDENCIÁRIO	3.383.859,80	8,16%	2.921.880,225,01	0,12%	7º I b
BB TÍTULOS PÚBLICOS XXI FI RENDA FIXA PREVIDENCIÁRIO	1.963.093,51	4,74%	3.548.133,366,37	0,06%	7º I b
CAIXA BRASIL 2024 IV TÍTULOS PÚBLICOS FI RENDA FIXA	370.480,66	0,89%	3.809.865,990,18	0,01%	7º I b
CAIXA BRASIL IMA-B 5 TÍTULOS PÚBLICOS FI RENDA FIXA LP	1.627.521,25	3,93%	8.226.261,315,96	0,02%	7º I b
CAIXA BRASIL IMA-B 5+ TÍTULOS PÚBLICOS FI RENDA FIXA LP	1.840.384,40	4,44%	1.449.210,635,92	0,13%	7º I b
CAIXA BRASIL IMA-B TÍTULOS PÚBLICOS FI RENDA FIXA LP	608.948,01	1,47%	4.916.698,620,80	0,01%	7º I b
CAIXA BRASIL TÍTULOS PÚBLICOS FI RENDA FIXA LP	361.020,54	0,87%	13.970.526,845,65	0,00%	7º I b
ITAÚ INSTITUCIONAL ALOCAÇÃO DINÂMICA FIC RENDA FIXA	146.030,78	0,35%	2.143.764,034,65	0,01%	7º I b
SANTANDER IMA-B 5 PREMIUM FIC RENDA FIXA	55.370,12	0,13%	1.108.295,759,82	0,00%	7º I b
BB FLUXO FIC RENDA FIXA SIMPLES PREVIDENCIÁRIO	29.572,79	0,07%	3.542.574,797,77	0,00%	7º III a
BB PERFL FIC RENDA FIXA REFERENCIADO DI PREVIDENCIÁRIO LP	1.247.482,78	3,01%	14.673.774,494,53	0,01%	7º III a
BB AGRO FIC AÇÕES	219.284,78	0,53%	389.381,142,55	0,06%	8º I
BB DIVIDENDOS MIDCAPS FIC AÇÕES	460.566,02	1,11%	355.421,545,90	0,13%	8º I
BB SELEÇÃO FATORIAL FIC AÇÕES	406.055,75	0,98%	1.409.397,521,22	0,03%	8º I
CAIXA AÇÕES MULTIGESTOR FIC AÇÕES	177.030,09	0,43%	674.817,145,57	0,03%	8º I
CAIXA BRASIL AÇÕES LIVRE QUANTITATIVO FIC AÇÕES	114.759,36	0,28%	723.693,416,27	0,02%	8º I
CLARITAS VALOR FEEDER FIC AÇÕES	246.016,79	0,59%	774.722,724,70	0,03%	8º I
BB TECNOLOGIA FI AÇÕES BDR NIVEL I	829.401,55	2,00%	463.666,119,49	0,18%	9º III
CAIXA INSTITUCIONAL FI AÇÕES BDR NIVEL I	247.702,00	0,60%	2.066.727,306,72	0,01%	9º III
BB ALOCAÇÃO FI MULTIMERCADO PREVIDENCIÁRIO	182.043,85	0,44%	130.645,354,54	0,14%	10º I
ITAÚ PRIVATE S&P500@ BRL FIC MULTIMERCADO	353.828,27	0,85%	1.164.540,137,08	0,03%	10º I

Investimentos
\$ 41.447.972,83

Disponibilidades Financeiras
\$ 1.160.498,45

Total Carteira
\$ 42.608.471,28


Governança (Pró Gestão)
NIVEL 2 29/09/2024

Artigos	Limite (%)	Utilizado	Libre
7º I b - FI 100% Títulos TN	100,00%	89,11%	36.934.228,80 10,89%
7º III a - FI Referenciados RF	70,00%	3,08%	1.277.055,57 66,92%
8º I - Fundos de Ações	40,00%	3,92%	1.623.712,79 36,08%
9º III - Ações - BDR Nível I	10,00%	2,60%	1.077.103,55 7,40%
10º I - Fundos Multimercados	10,00%	1,29%	535.872,12 8,71%
			3.608.925,16

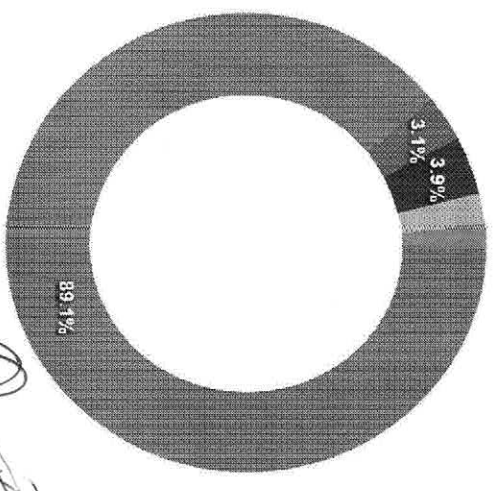
Governança (Pró Gestão)

2º NÍVEL 2 29/09/2024

Segmentos



Artigos



Handwritten signatures and initials.

Artigos	Atual	Inferior	Alvo	Superior	GAP Superior	Artigos	Atual	Inferior	Alvo	Superior	GAP Superior
7º I a - Títulos TN SELIC	0,00%	0,00%	1,00%	100,00%	41.447.972,83	8º I - Fundos de Ações	3,92%	0,00%	15,00%	40,00%	14.955.476,34
7º I b - FI 100% Títulos TN	89,11%	0,00%	61,00%	100,00%	4.513.744,03	8º II - ETF de Ações	0,00%	0,00%	0,00%	40,00%	16.579.189,13
7º I c - ETF 100% Títulos TN	0,00%	0,00%	0,00%	100,00%	41.447.972,83	9º I - Renda Fixa - Dívida Ext...	0,00%	0,00%	0,00%	10,00%	4.144.797,28
7º II - Operações Compromissad...	0,00%	0,00%	0,00%	5,00%	2.072.398,64	9º II - Constituídos no Brasil	0,00%	0,00%	0,00%	10,00%	4.144.797,28
7º III a - FI Referenciados RF	3,08%	0,00%	10,00%	70,00%	27.736.525,41	9º III - Ações - BDR Nível I	2,60%	0,00%	5,00%	10,00%	3.067.893,73
7º III b - FI de Índices Refer...	0,00%	0,00%	0,00%	70,00%	29.013.580,98	10º I - Fundos Multimercados	1,29%	0,00%	2,00%	10,00%	3.608.925,16
7º IV - Ativos Financeiros de ...	0,00%	0,00%	2,00%	20,00%	8.289.594,57	10º II - Fundos em Participaçõ...	0,00%	0,00%	0,00%	5,00%	2.072.398,64
7º V a - FIDC Cola Sênior	0,00%	0,00%	1,00%	10,00%	4.144.797,28	10º III - Fundos de Ações - Me...	0,00%	0,00%	0,00%	5,00%	2.072.398,64
7º V b - Fundos de RF - Crédit...	0,00%	0,00%	1,00%	10,00%	4.144.797,28	11º - Fundos Imobiliários	0,00%	0,00%	1,00%	10,00%	4.144.797,28
7º V c - Fundos de Debentures ...	0,00%	0,00%	1,00%	10,00%	4.144.797,28	12º - Empréstimos Consignados	0,00%	0,00%	0,00%	10,00%	4.144.797,28

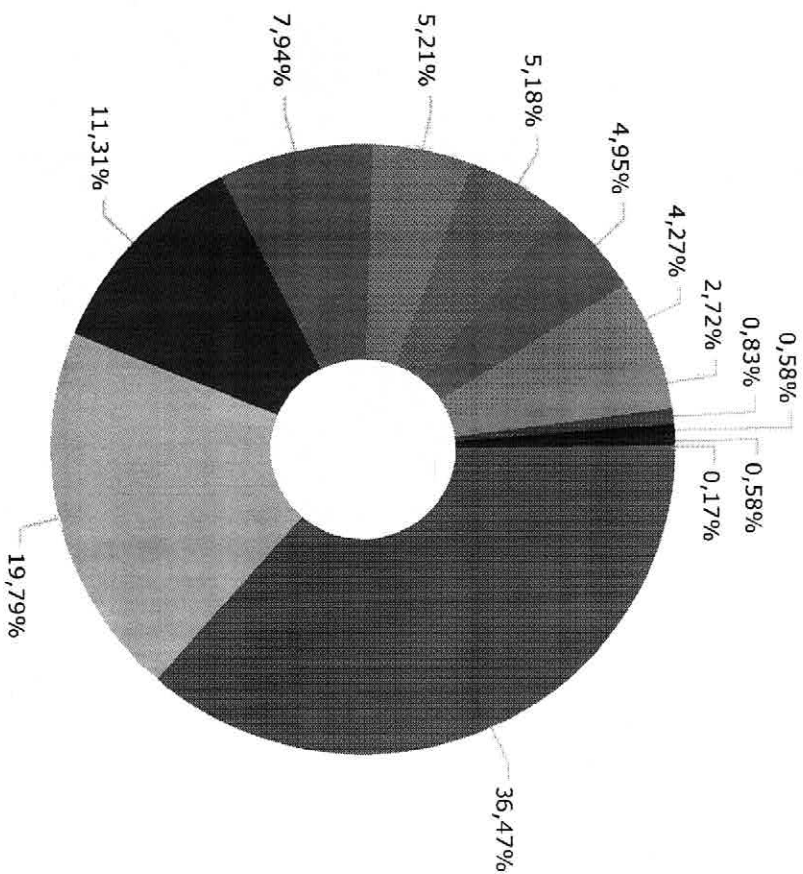
[Handwritten signatures and initials]

	Mês	Ano	3M	6M	12M	24M	Var - Mês	Volatilidade - Mês
CDI - BENCHMARK								
BB PERFL FIG RENDA FIXA REFERENCIADO DI PREVIDENCIÁRIO LP	1,07	7,64	3,30	6,44	13,58	24,25	0,01	0,02
CAIXA BRASIL TÍTULOS PÚBLICOS FI RENDA FIXA LP	1,06	7,57	3,34	6,37	13,57	24,57	0,01	0,02
BB ALOCAÇÃO FI MULTIMERCADO PREVIDENCIÁRIO	1,05	7,66	3,44	6,47	13,55	24,37	0,03	0,06
BB FLUXO FIG RENDA FIXA SIMPLES PREVIDENCIÁRIO	1,00	7,63	2,95	6,34	12,86	20,60	0,61	1,28
	0,98	7,02	3,06	5,93	12,47	21,74	0,01	0,02
GLOBAL BDRX - BENCHMARK								
CAIXA INSTITUCIONAL FI AÇÕES BDR NIVEL I	2,13	17,59	8,68	12,66	8,57	-3,00		
	2,12	16,95	8,55	12,11	7,35	-4,52	5,49	11,57
IBOVESPA - BENCHMARK								
BB DIVIDENDOS MIDCAPS FIC AÇÕES	3,27	11,13	16,77	7,50	18,20	0,12		
	0,98	21,19	18,82	15,27	24,57	8,49	5,51	11,59
BB TECNOLOGIA FIC AÇÕES BDR NIVEL I	2,44	31,58	20,31	22,26	20,43	-22,82	6,52	13,74
CAIXA BRASIL AÇÕES LIVRE QUANTITATIVO FIC AÇÕES	1,90	15,88	18,79	12,17	18,29	9,69	6,37	13,41
CAIXA AÇÕES MULTIGESTOR FIC AÇÕES	3,04	11,34	19,10	7,56	13,17	-9,95	7,22	15,20
BB SELEÇÃO FATORIAL FIC AÇÕES	3,27	8,61	15,99	3,98	11,09	-1,78	7,38	16,81
BB AGRO FIC AÇÕES	4,04	4,60	13,06	3,70	7,92	2,18	6,38	14,70
IBX - BENCHMARK								
CLARITAS VALOR FEEDER FIC AÇÕES	3,32	10,13	16,52	6,40	16,39	-2,60		
	4,44	10,38	19,27	5,29	13,81	-0,22	7,52	15,84
IDKA IPCA 2 ANOS - BENCHMARK								
BB IDKA 2 TÍTULOS PÚBLICOS FI RENDA FIXA PREVIDENCIÁRIO	0,98	7,84	2,26	6,31	10,55	21,73		
	0,94	7,57	2,37	6,04	10,71	21,24	0,66	1,39
IMA-B - BENCHMARK								
CAIXA BRASIL IMA-B TÍTULOS PÚBLICOS FI RENDA FIXA LP	0,81	12,27	5,83	12,27	15,46	19,21		
	0,80	12,14	5,79	12,17	15,29	18,72	1,55	3,27
BB IMA-B TÍTULOS PÚBLICOS FI RENDA FIXA PREVIDENCIÁRIO	0,73	12,10	5,78	12,11	15,14	18,55	1,51	3,25
CAIXA BRASIL 2024 IV TÍTULOS PÚBLICOS FI RENDA FIXA	1,06	3,58	1,99	2,17	3,56	7,16	0,42	0,88



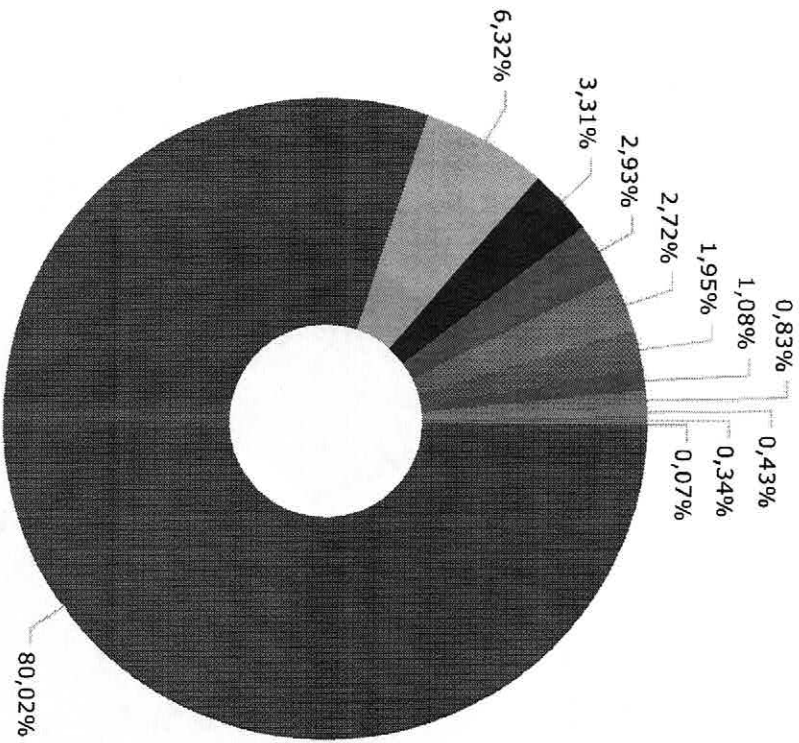
	Mes	Ano	3M	6M	12M	24M	VAR - Mes	Volatilidade - Mes
IMA-B 5 - BENCHMARK								
CAIXA BRASIL IMA-B 5 TÍTULOS PÚBLICOS FI RENDA FIXA LP	0,95	8,02	2,64	6,56	11,20	22,15	0,73	1,55
BB IMA-B 5 FIG RENDA FIXA PREVIDENCIÁRIO LP	0,95	8,01	2,61	6,54	11,09	21,88	0,74	1,56
SANTANDER IMA-B 5 PREMIUM FIG RENDA FIXA	0,95	7,94	2,56	6,47	11,05	21,95	0,74	1,56
IMA-B 5+ - BENCHMARK								
BB IMA-B 5+ TÍTULOS PÚBLICOS FI RENDA FIXA PREVIDENCIÁRIO	0,69	15,45	8,30	16,93	18,90	14,69	2,28	4,81
CAIXA BRASIL IMA-B 5+ TÍTULOS PÚBLICOS FI RENDA FIXA LP	0,74	15,32	8,20	16,81	18,84	14,41	2,23	4,69
IPCA - BENCHMARK								
ITAÚ INSTITUCIONAL ALOCAÇÃO DINÂMICA FIG RENDA FIXA	0,90	11,27	5,57	10,71	13,06	23,97	1,15	2,43
BB TÍTULOS PÚBLICOS XXI FI RENDA FIXA PREVIDENCIÁRIO	1,06	6,67	1,99	5,21	9,90		0,42	0,88
IRF-M - BENCHMARK								
BB IRF-M TÍTULOS PÚBLICOS FI RENDA FIXA PREVIDENCIÁRIO	0,78	10,30	5,13	9,40	15,98	19,65	1,06	2,23
IRF-M 1 - BENCHMARK								
BB IRF-M 1 TÍTULOS PÚBLICOS FIG RENDA FIXA PREVIDENCIÁRIO	1,06	7,62	3,38	6,49	13,50	22,42	0,16	0,34
S&P 500 (MOEDA ORIGINAL) - BENCHMARK								
ITAÚ PRIVATE S&P500@ BRL FIG MULTIMERCADO	3,64	24,44	12,12	16,96	20,80	22,13	3,74	7,88

[Handwritten signatures and initials]







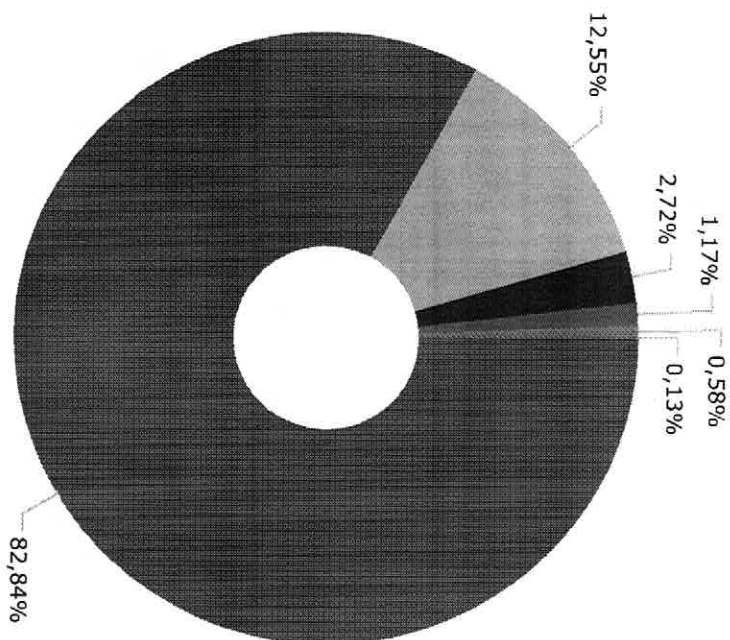
IMA-B	15.537.820,48
IMA-B 5+	8.431.084,30
IMA-B 5	4.817.923,42
IRF-M	3.383.859,80
IDKA IPCA 2 Anos	2.221.222,52
Ibovespa	2.207.097,55
IPCA	2.109.124,29
CDI	1.820.119,96
Disponibilidades Financeiras	1.160.498,45
S&P 500 (Meda Original)	353.828,27
Global BDRX	247.702,00
IBX	246.016,79
IRF-M 1	72.173,45

[Handwritten signatures and initials]



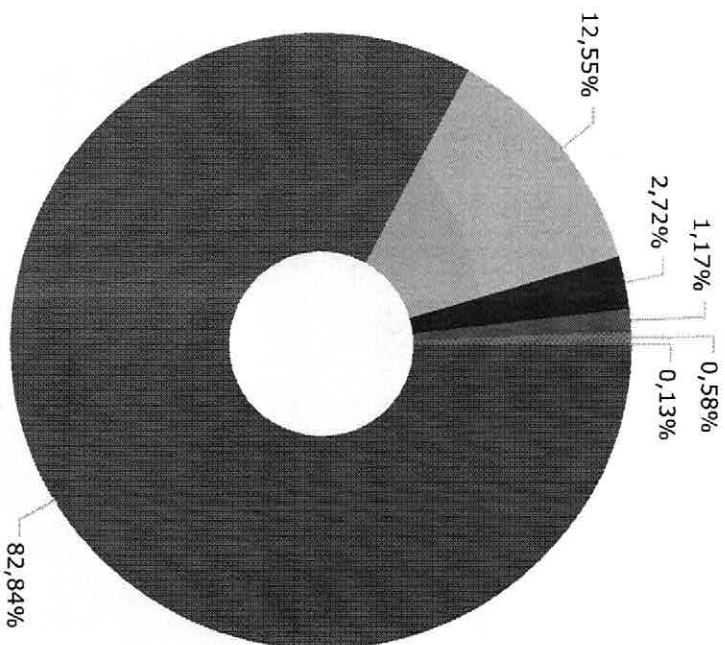
Renda Fixa Indexados	34.093.603,31
Renda Fixa Duração Livre Soberano	2.694.594,71
Ações Livres	1.410.848,77
Renda Fixa Duração Baixa Grau de Investimento	1.247.482,78
Disponibilidades Financeiras	1.160.498,45
Ações Setoriais	829.401,55
Ações Dividendos	460.566,02
Multimercados Estratégia Específica	353.828,27
Multimercados Livres	182.043,85
Renda Fixa Duração Livre Crédito Livre	146.039,78
Renda Fixa Simples	29.572,79



BB GESTÃO DE RECURSOS DTVM S.A...	35.298.880,56
CAIXA ECONÔMICA FEDERAL	5.347.846,31
DISPONIBILIDADE FINANCEIRA	1.160.498,45
ITAU UNIBANCO S.A.	499.859,05
CLARITAS ADMINISTRAÇÃO DE RECU...	246.016,79
SANTANDER BRASIL GESTÃO DE REC...	55.370,12

[Handwritten signatures and initials]



■ BB GESTÃO DE RECURSOS DTVM S.A...	35.298.880,56
■ CAIXA ECONÔMICA FEDERAL	5.347.846,31
■ DISPONIBILIDADE FINANCEIRA	1.160.498,45
■ ITAU UNIBANCO S.A.	499.859,05
■ SANTANDER CACEIS BRASIL DISTRI...	246.016,79
■ BANCO SANTANDER (BRASIL) S.A.	55.370,12

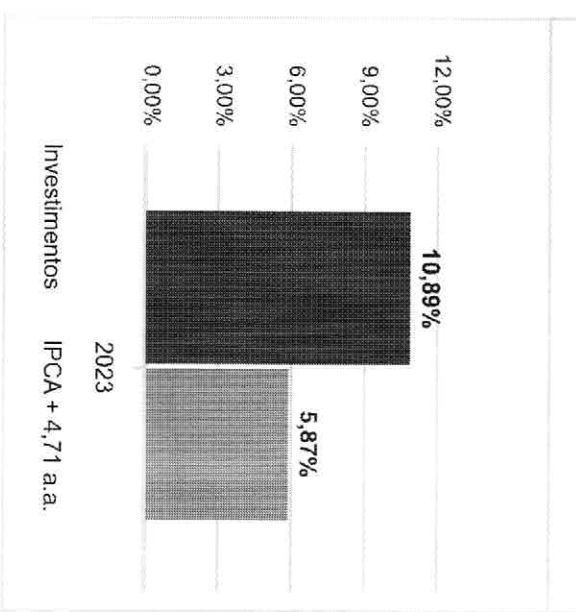
Handwritten signatures and initials at the bottom of the page.

Mês	Saldo Anterior	Aplicações	Resgates	Saldo Atual	Retorno \$	Retorno Acumulado \$	Retorno %	Retorno Acumulado %	Meta %	Meta Acumulado %	Meta x Retorno Acumulado %	Risco - VarR
Janeiro	33.433.060,76	0,00	0,00	33.719.193,16	286.132,40	286.132,40	0,86% ▲	0,86%	0,93%	0,93%	92,47%	2,62%
Fevereiro	33.719.193,16	1.569.600,06	1.464.125,96	34.137.057,05	312.389,79	598.522,19	0,92% ▲	1,79%	1,17%	2,12%	84,43%	2,36%
Março	34.137.057,05	406.243,46	0,00	35.209.931,94	666.631,43	1.265.153,62	1,93% ▲	3,75%	1,13%	3,28%	114,33%	1,68%
Abril	35.209.931,94	1.023.428,60	0,00	36.731.995,96	498.635,42	1.763.789,04	1,38% ▲	5,18%	0,94%	4,25%	121,88%	1,58%
Mai	36.731.995,96	8.534.168,63	7.628.965,56	38.407.497,43	770.298,40	2.534.087,44	2,05% ▲	7,33%	0,63%	4,91%	149,29%	1,73%
Junho	38.407.497,43	7.776.281,06	7.000.000,00	40.099.632,37	915.853,88	3.449.941,32	2,34% ▲	9,84%	0,30%	5,23%	188,15%	2,21%
Julho	40.099.632,37	957.423,14	0,00	41.447.972,83	390.917,32	3.840.858,64	0,95% ▲	10,89%	0,62%	5,87%	185,52%	1,73%

Retorno Acumulado (Períodos)

Período	Retorno \$	Retorno %	Meta %
1º Trim	1.265.153,62	3,75%	3,28%
2º Trim	2.184.787,70	5,87%	1,89%
1º Sem	3.449.941,32	9,84%	5,23%

Gráfico Retorno e Meta Acumulado



Handwritten signatures and initials at the bottom of the page.

Gráfico Risco x Retorno

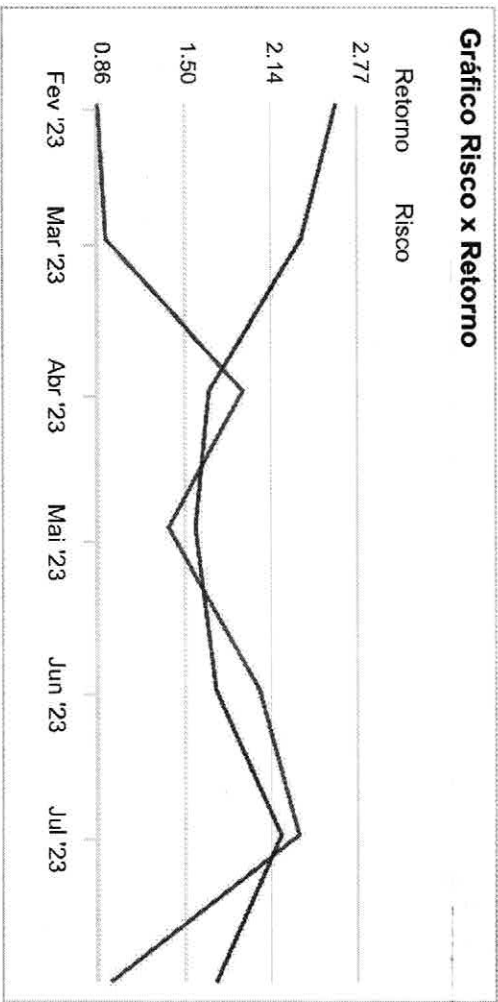




Gráfico comparativo Retorno x Meta Rentabilidade



Liquidez - 31/07/2023

Disponibilidade	Valor	%
Até D+30	40.028.880,32	96,58
Até D+180	246.016,79	0,59
Até D+360	0,00	0,00
Até D+720	2.333.574,17	5,63
Até D+1800	0,00	0,00
Até D+3600	0,00	0,00
Acima D+3600	0,00	0,00
Indeterminado	0,00	0,00




Handwritten signatures and initials at the bottom of the page.

RENDA FIXA	Saldo Anterior	Aplicações	Resgates	Saldo Atual	Retorno \$	Retorno %	Risco - VaR
BB FLUXO FIG RENDA FIXA SIMPLES PREVIDENCIÁRIO	29.284,82	0,00	0,00	29.572,79	287,97	0,98% ▲	0,01%
BB IDKA 2 TÍTULOS PÚBLICOS FI RENDA FIXA PREVIDENCIÁRIO	2.200.465,46	0,00	0,00	2.221.222,52	20.757,06	0,94% ▲	0,66%
BB IMA-B 5 FIG RENDA FIXA PREVIDENCIÁRIO LP	3.105.525,14	0,00	0,00	3.135.032,05	29.506,91	0,95% ▲	0,74%
BB IMA-B 5+ TÍTULOS PÚBLICOS FI RENDA FIXA PREVIDENCIÁRIO	6.545.606,65	0,00	0,00	6.590.699,90	45.093,25	0,69% ▲	2,28%
BB IMA-B TÍTULOS PÚBLICOS FI RENDA FIXA PREVIDENCIÁRIO	13.492.170,67	957.423,14	0,00	14.558.391,81	108.798,00	0,75% ▲	1,54%
BB IRF-M 1 TÍTULOS PÚBLICOS FIG RENDA FIXA PREVIDENCIÁRIO	71.417,48	0,00	0,00	72.173,45	755,97	1,06% ▲	0,16%
BB IRF-M TÍTULOS PÚBLICOS FI RENDA FIXA PREVIDENCIÁRIO	3.357.680,04	0,00	0,00	3.383.859,80	26.179,76	0,78% ▲	1,06%
BB PERFIL FIG RENDA FIXA REFERENCIADO DI PREVIDENCIÁRIO LP	1.234.342,79	0,00	0,00	1.247.482,78	13.139,99	1,06% ▲	0,01%
BB TÍTULOS PÚBLICOS XXI FI RENDA FIXA PREVIDENCIÁRIO	1.942.554,37	0,00	0,00	1.963.093,51	20.539,14	1,06% ▲	0,42%
CAIXA BRASIL 2024 IV TÍTULOS PÚBLICOS FI RENDA FIXA	366.604,48	0,00	0,00	370.480,66	3.876,18	1,06% ▲	0,42%
CAIXA BRASIL IMA-B 5 TÍTULOS PÚBLICOS FI RENDA FIXA LP	1.612.179,83	0,00	0,00	1.627.521,25	15.341,42	0,95% ▲	0,73%
CAIXA BRASIL IMA-B 5+ TÍTULOS PÚBLICOS FI RENDA FIXA LP	1.826.908,04	0,00	0,00	1.840.384,40	13.476,36	0,74% ▲	2,23%
CAIXA BRASIL IMA-B TÍTULOS PÚBLICOS FI RENDA FIXA LP	604.106,10	0,00	0,00	608.948,01	4.841,91	0,80% ▲	1,55%
CAIXA BRASIL TÍTULOS PÚBLICOS FI RENDA FIXA LP	357.284,81	0,00	0,00	361.020,54	3.735,73	1,05% ▲	0,03%
ITAÚ INSTITUCIONAL ALOCAÇÃO DINÂMICA FIG RENDA FIXA	144.730,96	0,00	0,00	146.030,78	1.299,82	0,90% ▲	1,15%
SANTANDER IMA-B 5 PREMIUM FIG RENDA FIXA	54.847,05	0,00	0,00	55.370,12	523,07	0,95% ▲	0,74%
	36.945.708,69	957.423,14	0,00	38.211.284,37	308.152,54	0,81%	1,37%

	RENDA VARIÁVEL	Saldo Anterior	Aplicações	Resgates	Saldo Atual	Retorno \$	Retorno %	Risco - VaR
BB AGRO FIC AÇÕES		210.767,72	0,00	0,00	219.284,78	8.517,06	4,04% ▲	6,98%
BB DIVIDENDOS MIDCAPS FIC AÇÕES		456.088,24	0,00	0,00	460.566,02	4.477,78	0,98% ▲	5,51%
BB SELEÇÃO FATORIAL FIC AÇÕES		393.184,29	0,00	0,00	406.055,75	12.871,46	3,27% ▲	7,98%
CAIXA AÇÕES MULTIGESTOR FIC AÇÕES		171.812,00	0,00	0,00	177.030,09	5.218,09	3,04% ▲	7,22%
CAIXA BRASIL AÇÕES LIVRE QUANTITATIVO FIC AÇÕES		112.621,19	0,00	0,00	114.759,36	2.138,17	1,90% ▲	6,37%
CLARITAS VALOR FEEDER FIC AÇÕES		235.547,07	0,00	0,00	246.016,79	10.469,72	4,44% ▲	7,52%
		1.580.020,51	0,00	0,00	1.623.712,79	43.692,28	2,77%	6,88%

ESTRUTURADOS	Saldo Anterior		Aplicações		Resgates		Saldo Atual		Retorno \$		Retorno %		Risco - Var	
BB ALOCAÇÃO FI MULTIMERCADO PREVIDENCIÁRIO	180.241,87	0,00	0,00	182.043,85	1.801,98	1,00% ▲	0,61%							
ITAU PRIVATE S&P500® BRL FIC MULTIMERCADO	341.409,28	0,00	0,00	353.828,27	12.418,99	3,64% ▲	3,74%							
	521.651,15	0,00	0,00	535.872,12	14.220,97	2,73%	2,68%							



Aprovação do Conselho Fiscal

O Conselho Fiscal do **IBASMA INST BENF ASSIST SERV MUNC ARARUAMA - RJ** analisou, conferiu e aprovou o relatório de investimentos, referente ao mês **Julho/2023** bem como o parecer do Comitê de Investimentos, que tratam do acompanhamento da rentabilidade e dos riscos das diversas modalidades de operações realizadas na aplicação dos recursos do **IBASMA INST BENF ASSIST SERV MUNC ARARUAMA - RJ** e da aderência das alocações e processos decisórios de investimento à Política de Investimentos.

