



PARECER Nº 02/2024 – CONSELHO FISCAL

Os membros participantes da Reunião Ordinária 07/2024 do Conselho Fiscal – CONFIS do Instituto de Benefício e Assistência aos Servidores Municipais de Araruama – IBASMA, ocorrida em 28 de março de 2024, no desempenho de suas competências de que trata o item 1.2 da Lei Municipal nº 154 de 14 de Outubro de 2019, APROVAM o Relatório Mensal de Investimentos referente ao mês de janeiro de 2024.

Aloysio José da Silva Terra
Membro Titular CONFIS

Isabella Oliveira de Paula Santos
Membro Titular CONFIS

Allan Nunes Marques
Membro Titular CONFIS

Paulo Roberto dos Santos Rocha
Membro Titular CONFIS





PARECER Nº 02/2024 – COMITÊ DE INVESTIMENTOS

Os membros participantes da Reunião Ordinária 02/2024 do Comitê de Investimentos - COMINV do Instituto de Benefício e Assistência aos Servidores Municipais de Araruama - IBASMA, ocorrida em 12 de fevereiro de 2024, no desempenho de suas competências de que trata o item 1.4 da Lei Municipal nº 154 DE 14 DE OUTUBRO DE 2019, APROVAM o Relatório Mensal de Investimentos referente ao mês de janeiro de 2024.

Mônica Souza dos Santos Costa
SUPREV

Rafael Ferreira Viana Daumas
DAFIN

Thayna Pacheco Coutinho
DPP

2024

Relatório Mensal

Janeiro

Análise dos Investimentos

De acordo com a Portaria JTP nº 1.457 de 2 de junho de 2022, Capítulo VI, Seção 7, Artigo 136º e com o Manual do Pro-Gestão RPPS, versão 3.4, Item 5.2.6 Nível 1, aprovado pela Portaria SPREV nº 4.248 de 22 de dezembro de 2022.



Ativo	Saldo Atual	% Carteira	PL R\$	% PL	Lei
BB IDCA 2 TÍTULOS PÚBLICOS FI RENDA FIXA PREVIDENCIÁRIO	2.323.488,67	4,75%	5.834.557.206,92	0,04%	7º Ib
BB IMA-B 5 FIC RENDA FIXA PREVIDENCIÁRIO LP	3.270.462,83	6,69%	5.294.436.148,21	0,06%	7º Ib
BB IMA-B 5+ TÍTULOS PÚBLICOS FI RENDA FIXA PREVIDENCIÁRIO	5.596.062,80	11,45%	1.616.605.994,98	0,35%	7º Ib
BB IMA-B TÍTULOS PÚBLICOS FI RENDA FIXA PREVIDENCIÁRIO	10.916.174,68	22,34%	5.251.127.483,30	0,21%	7º Ib
BB IRF-M 1 TÍTULOS PÚBLICOS FIC RENDA FIXA PREVIDENCIÁRIO	1.632.612,99	3,34%	7.961.364.534,06	0,02%	7º Ib
BB IRF-M TÍTULOS PÚBLICOS FI RENDA FIXA PREVIDENCIÁRIO	4.764.256,59	9,75%	4.127.932.079,70	0,12%	7º Ib
BB TÍTULOS PÚBLICOS XXI FI RENDA FIXA PREVIDENCIÁRIO	2.012.030,05	4,12%	3.636.582.212,27	0,06%	7º Ib
CAIXA BRASIL 2024 IV TÍTULOS PÚBLICOS FI RENDA FIXA	380.283,06	0,78%	3.929.440.362,68	0,01%	7º Ib
CAIXA BRASIL IMA-B 5 TÍTULOS PÚBLICOS FI RENDA FIXA LP	1.698.118,80	3,48%	7.718.818.121,25	0,02%	7º Ib
CAIXA BRASIL IMA-B 5+ TÍTULOS PÚBLICOS FI RENDA FIXA LP	1.869.858,78	3,83%	1.446.793.477,31	0,13%	7º Ib
CAIXA BRASIL IMA-B TÍTULOS PÚBLICOS FI RENDA FIXA LP	1.356.237,93	2,78%	5.008.664.499,36	0,03%	7º Ib
CAIXA BRASIL IRF-M 1 TÍTULOS PÚBLICOS FI RENDA FIXA	201.989,04	0,41%	8.572.761.910,40	0,00%	7º Ib
CAIXA BRASIL TÍTULOS PÚBLICOS FI RENDA FIXA LP	382.466,20	0,78%	12.594.877.640,69	0,00%	7º Ib
ITAU INSTITUCIONAL ALOCAÇÃO DINÂMICA FIC RENDA FIXA	152.752,41	0,31%	2.310.441.680,03	0,01%	7º Ib
SANTANDER IMA-B 5 PREMIUM FIC RENDA FIXA	57.759,74	0,12%	1.239.862.650,30	0,00%	7º Ib
BB FLUXO FIC RENDA FIXA SIMPLES PREVIDENCIÁRIO	31.201,41	0,06%	4.198.417.498,27	0,00%	7º III a
BB PERFIL FIC RENDA FIXA REFERENCIADO DI PREVIDENCIÁRIO LP	4.623.854,18	9,46%	16.400.080.186,89	0,03%	7º III a
BRADESCO FEDERAL EXTRA FI RENDA FIXA REFERENCIADO DI	1.071.078,49	2,19%	10.512.919.193,01	0,01%	7º III a
BRADESCO PREMIUM FI RENDA FIXA REFERENCIADO DI	3.050.959,24	6,24%	9.205.921.475,18	0,03%	7º III a
BB AGRO FIC AÇÕES	220.136,24	0,45%	290.619.492,71	0,08%	8º I
BB DIVIDENDOS MIDCAPS FIC AÇÕES	476.723,28	0,98%	552.699.682,41	0,09%	8º I
BB SELEÇÃO FATORIAL FIC AÇÕES	415.932,14	0,85%	1.389.991.382,67	0,03%	8º I
CAIXA AÇÕES MULTIGESTOR FIC AÇÕES	178.536,41	0,37%	627.872.691,75	0,03%	8º I
CAIXA BRASIL AÇÕES LIVRE QUANTITATIVO FIC AÇÕES	123.210,56	0,25%	809.318.751,37	0,02%	8º I
CLARITAS VALOR FEEDER FIC AÇÕES.	250.977,59	0,51%	830.562.882,08	0,03%	8º I
IBASMA INST BENEF ASSIST SERV MUNIC ARARUAMA - RJ	955.404,90	1,96%	4.566.774.603,10	0,20%	9º III
CAIXA BRASIL AÇÕES LIVRE QUANTITATIVO FIC AÇÕES	276.487,68	0,57%	1.239.991.382,67	0,03%	8º I

Investimentos

\$ 48.864.986,03

Disponibilidades Financeiras

\$ 2.154.030,05

Total Carteira

\$ 51.019.016,08

Governança (Pró Gestão)

2º NIVEL 2 29/09/2024

[Handwritten signatures and initials]

Ativo	Valor Atual	Valor em %	FLUX	FLUX em %	FLUX em %
BB ALOCAÇÃO FI MULTIMERCADO PREVIDENCIÁRIO	191.081,92	0,39%	124.611,613.66	0,15%	10 ⁻¹
ITAU PRIVATE S&P500® BRL FIC MULTIMERCADO	384.699,08	0,79%	1.236.053.176,84	0,03%	10 ⁻¹

Disponibilidade

48.954.000,00

Disponibilidades Financeiras

2.541.030,05

Total Carteira

\$ 51.019.016,08

Governança (Pró Gestão)

29/09/2024


[Handwritten signatures and initials]

Artigos	Limite (%)	Utilizado	Libre
7º I b - FI 100% Títulos TN	100,00%	36.614.544,57	12.250.441,46
7º III a - FI Referenciados RF	70,00%	8.777.093,32	25.428.396,90
8º I - Fundos de Ações	40,00%	1.665.516,22	17.880.478,19
9º III - Ações - BDR Nível I	10,00%	1.232.050,92	3.654.447,68
10º I - Fundos Multimercados	10,00%	575.781,00	4.310.717,60

Governança (Pró Gestão)

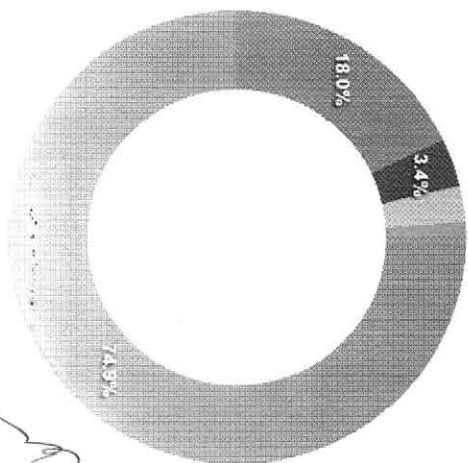
31 NIVEL 2 29/09/2024

Segmentos



Renda Fixa
Renda Variável
Exterior
Estruturados

Artigos



Handwritten signatures and initials at the bottom of the page.

Ativo	Avaliação	Imposto	Risco	Substituição	Valor Líquido	Ativo	Risco	Imposto	Valor Líquido
7º I a - Títulos TN SELIC	0,00%	0,00%	1,00%	100,00%	49.864.986,03	8º I - Fundos de Ações	3,41%	0,00%	17.889.478,19
7º I b - FI 100% Títulos TN	74,93%	0,00%	60,00%	100,00%	12.250.441,46	8º II - ETF de Ações	0,00%	0,00%	19.545.994,41
7º III a - FI Referenciados RF	17,96%	0,00%	19,00%	70,00%	25.428.396,90	9º III - Ações - BDR Nível I	2,52%	0,00%	3.654.447,68
7º III b - FI de Índices Refer...	0,00%	0,00%	1,00%	60,00%	29.318.991,62	10º I - Fundos Multimercados	1,18%	0,00%	4.310.717,60
7º IV - Ativos Financeiros de ...	0,00%	0,00%	1,00%	20,00%	9.772.997,21	11º - Fundos Imobiliários	0,00%	0,00%	2.443.249,30
7º V a - FIDC Cota Sênior	0,00%	0,00%	1,00%	10,00%	4.886.498,60				
7º V b - Fundos de RF - Crédit...	0,00%	0,00%	1,00%	10,00%	4.886.498,60				
7º V c - Fundos de Debentures ...	0,00%	0,00%	1,00%	10,00%	4.886.498,60				



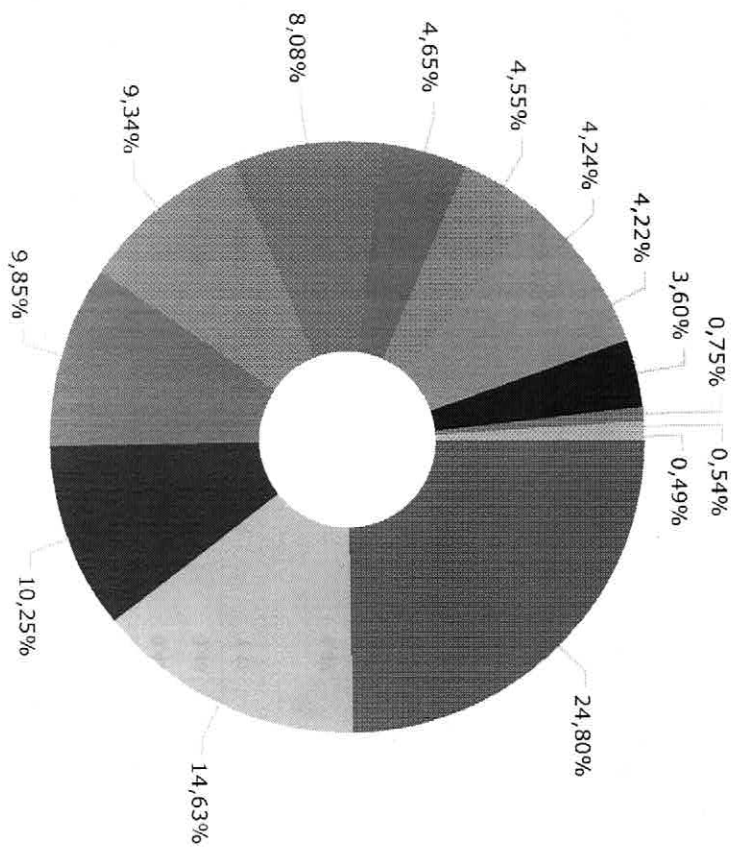



	Mês	Ano	3M	6M	12M	24M	Var - Mês	Volatilidade - Mês
CDI - BENCHMARK	0,97	0,97	2,81	6,04	12,87	27,33	0,01	0,02
BB PERFIL FIC RENDA FIXA REFERENCIADO DI PREVIDENCIÁRIO LP	0,97	0,97	2,81	6,04	12,80	27,43	0,01	0,02
CAIXA BRASIL TÍTULOS PÚBLICOS FI RENDA FIXA LP	0,95	0,95	2,78	5,94	12,79	27,22	0,02	0,04
BB FLUXO FIC RENDA FIXA SIMPLES PREVIDENCIÁRIO	0,88	0,88	2,55	5,51	11,76	24,82	0,01	0,02
BB ALOCAÇÃO FI MULTIMERCADO PREVIDENCIÁRIO	0,54	0,54	3,89	4,96	11,62	24,41	0,32	0,67
GLOBAL BDRX - BENCHMARK	4,78	4,78	14,72	12,57	26,83	5,62		
CAIXA INSTITUCIONAL FI AÇÕES BDR NÍVEL I	4,56	4,56	14,15	11,89	25,21	3,42	5,69	11,99
IBOVESPA - BENCHMARK	-4,79	-4,79	12,91	4,76	12,63	13,92		
BB TECNOLOGIA FI AÇÕES BDR NÍVEL I	3,80	3,80	18,95	15,19	40,84	15,82	7,33	15,44
CAIXA BRASIL AÇÕES LIVRE QUANTITATIVO FI AÇÕES	-2,73	-2,73	18,05	7,36	20,43	25,72	7,00	14,74
BB DIVIDENDOS MIDCAPS FI AÇÕES	-1,73	-1,73	16,81	3,51	19,32	20,15	7,01	14,77
CAIXA AÇÕES MULTIGESTOR FI AÇÕES	-4,15	-4,15	11,76	0,85	8,47	4,31	6,58	13,86
BB SELEÇÃO FATORIAL FI AÇÕES	-6,46	-6,46	9,72	2,43	6,50	3,69	5,99	12,62
BB AGRO FI AÇÕES	-5,16	-5,16	8,41	0,39	4,10	3,07	8,46	17,81
IBX - BENCHMARK	-4,51	-4,51	13,20	5,15	11,88	12,72		
CLARITAS VALOR FEEDER FI AÇÕES	-3,21	-3,21	13,47	2,02	7,42	14,37	7,14	15,03
IDKA IPCA 2 ANOS - BENCHMARK	0,81	0,81	4,15	4,81	11,43	23,53		
BB IDKA 2 TÍTULOS PÚBLICOS FI RENDA FIXA PREVIDENCIÁRIO	0,71	0,71	3,96	4,60	10,93	23,00	0,57	1,19
IMA-B - BENCHMARK	-0,45	-0,45	4,97	2,91	15,53	23,80		
CAIXA BRASIL IMA-B TÍTULOS PÚBLICOS FI RENDA FIXA LP	-0,17	-0,17	4,92	2,84	15,36	23,40	1,27	2,67
BB IMA-B TÍTULOS PÚBLICOS FI RENDA FIXA PREVIDENCIÁRIO	0,11	0,11	4,91	2,78	15,23	23,18	1,28	2,70
CAIXA BRASIL 2021 IV TÍTULOS PÚBLICOS FI RENDA FIXA	1,11	1,11	2,84	2,85	1,87	9,72	9,17	9,70

[Handwritten signatures and initials]

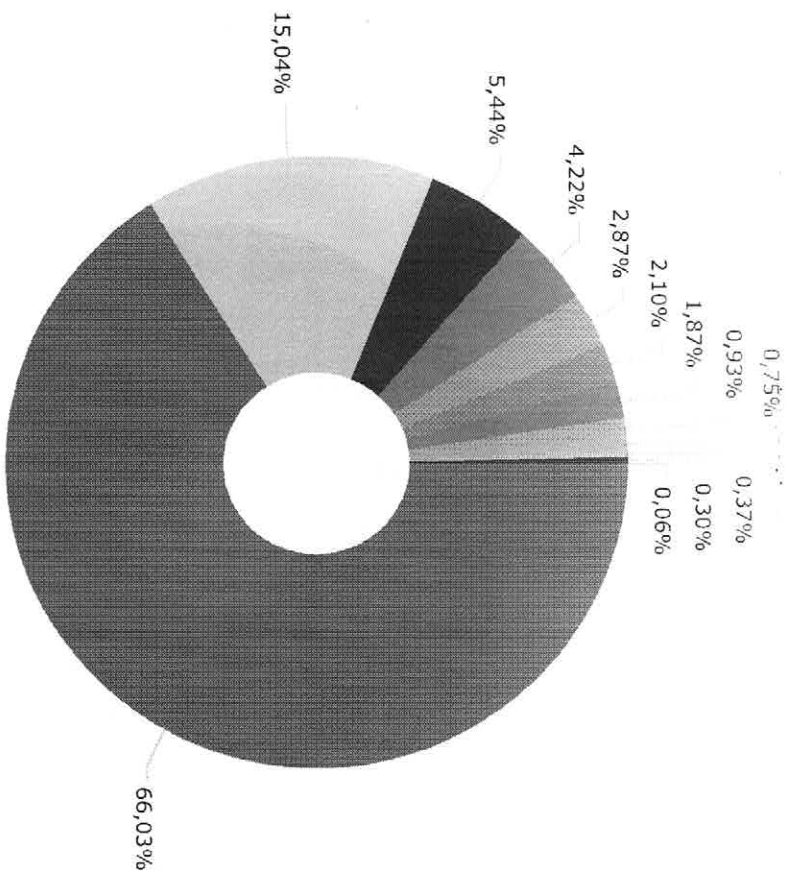
IMA-B 5 - BENCHMARK									
CAIXA BRASIL IMA-B 5 TÍTULOS PÚBLICOS FI RENDA FIXA LP	0,68	0,68	3,99	4,44	11,33	23,79			
BB IMA-B 5 FIC RENDA FIXA PREVIDENCIÁRIO LP	0,66	0,66	3,94	4,34	11,18	23,49	0,55	1,15	
SANTANDER IMA-B 5 PREMIUM FIC RENDA FIXA	0,66	0,66	3,94	4,32	11,14	23,30	0,55	1,16	
IMA-B 5+ - BENCHMARK									
CAIXA BRASIL IMA-B 5+ TÍTULOS PÚBLICOS FI RENDA FIXA LP	-1,47	-1,47	5,89	1,54	19,03	23,38			
BB IMA-B 5+ TÍTULOS PÚBLICOS FI RENDA FIXA PREVIDENCIÁRIO	-1,46	-1,46	5,87	1,60	18,68	22,73	2,01	4,23	
IPCA - BENCHMARK									
ITAU INSTITUCIONAL ALOCAÇÃO DINÂMICA FIC RENDA FIXA	0,48	0,48	4,75	4,60	15,81	24,85	0,65	1,36	
BB TÍTULOS PÚBLICOS XXI FI RENDA FIXA PREVIDENCIÁRIO	1,11	1,11	2,84	5,37	10,86	22,58	0,33	0,70	
IRF-M - BENCHMARK									
BB IRF-M TÍTULOS PÚBLICOS FI RENDA FIXA PREVIDENCIÁRIO	0,67	0,67	4,68	6,05	16,31	27,74			
IRF-M 1 - BENCHMARK	0,66	0,66	4,64	5,92	15,88	27,01	0,79	1,67	
CAIXA BRASIL IRF-M 1 TÍTULOS PÚBLICOS FI RENDA FIXA									
BB IRF-M 1 TÍTULOS PÚBLICOS FIC RENDA FIXA PREVIDENCIÁRIO	0,91	0,91	2,80	5,87	12,79	26,67	0,11	0,23	
IRF-M 1 - BENCHMARK	0,83	0,83	2,77	5,92	12,95	27,12			
S&P 500 (MOEDA ORIGINAL) - BENCHMARK									
ITAU PRIVATE S&P500® BRL FIC MULTIMERCADO	1,59	1,59	15,54	5,59	18,86	7,31			
SELIC - BENCHMARK	1,67	1,67	16,91	8,72	27,05	25,82	5,15	10,85	
BRADESCO PREMIUM FI RENDA FIXA REFERENCIADO DI									
SELIC - BENCHMARK	0,97	0,97	2,80	6,04	12,87	27,33			
BRADESCO PREMIUM FI RENDA FIXA REFERENCIADO DI	1,09	1,09	3,04	6,56	13,58	28,79	0,07	0,15	
BRADESCO FEDERAL EXTRA FI RENDA FIXA REFERENCIADO DI									
SELIC - BENCHMARK	0,95	0,95	2,73	5,89	12,57	26,60	0,01	0,02	





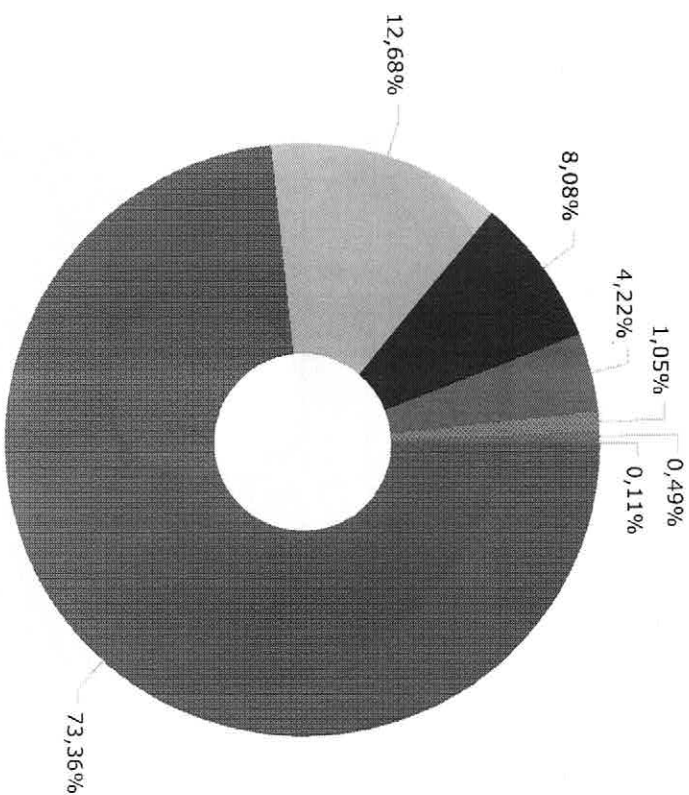
IMA-B	12.652.695,67
IMA-B 5+	7.465.921,58
CDI	5.228.593,71
IMA-B 5	5.026.341,37
IRF-M	4.764.256,59
Selic	4.122.037,73
Ibovespa	2.369.943,53
IDKA IPCA 2 Anos	2.323.488,67
IPCA	2.164.782,46
Disponibilidades Financeiras	2.154.030,05
IRF-M 1	1.834.602,03
S&P 500 (Moeda Original)	384.699,08
Global BDRX	276.646,02
IBX	250.977,59

Handwritten signatures and initials at the bottom of the page.



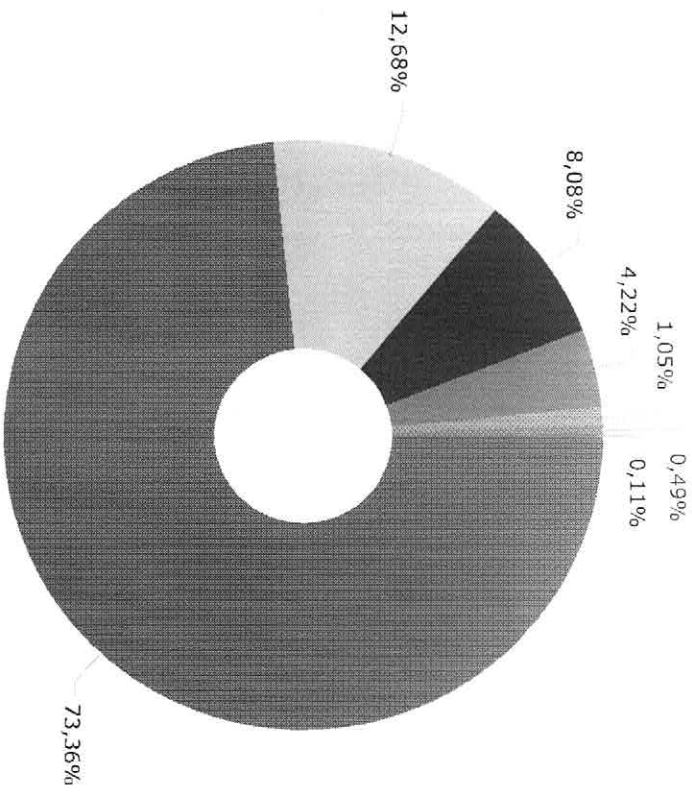
Renda Fixa Indexados	33.687.022,85
Renda Fixa Duração Baixa Grau de Investimento	7.674.813,42
Renda Fixa Duração Livre Soberano	2.774.769,31
Disponibilidades Financeiras	2.154.030,05
Ações Livre	1.465.438,96
Renda Fixa Duração Baixa Soberano	1.071.078,49
Ações Setoriais	955.404,90
Ações Dividendos	476.723,28
Multimercados Estratégia Específica	384.699,08
Multimercados Livre	191.081,92
Renda Fixa Duração Livre Crédito Livre	152.752,41
Renda Fixa Simples	31.201,41

Handwritten signatures and initials, including 'FR' and 'R'.



■ BB GESTÃO DE RECURSOS DTVM S.A...	37.429.422,58
■ CAIXA ECONÔMICA FEDERAL	6.467.336,80
■ BRAM - BRADESCO ASSET MANAGEMEN...	4.122.037,73
■ DISPONIBILIDADE FINANCEIRA	2.154.030,05
■ ITAU UNIBANCO S.A.	537.451,49
■ CLARITAS ADMINISTRAÇÃO DE RECU...	250.977,59
■ SANTANDER BRASIL GESTÃO DE REC...	57.759,74

Handwritten signatures and initials at the bottom of the page.



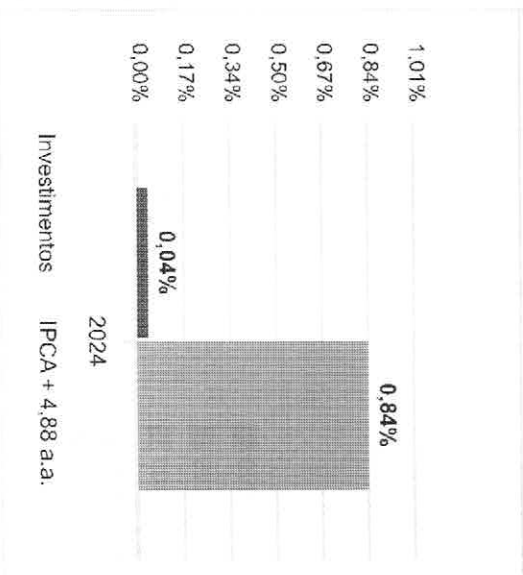
■	BB GESTÃO DE RECURSOSDTVM S.A...	37.429.422,68
■	CAIXA ECONÔMICA FEDERAL	6.467.336,80
■	BANCO BRADESCO S.A.	4.122.037,73
■	DISPONIBILIDADE FINANCEIRA	2.154.030,05
■	ITAU UNIBANCO S.A.	537.451,49
■	SANTANDER CACEIS BRASIL DISTRI...	250.977,59
■	BANCO SANTANDER (BRASIL) S.A.	57.759,74






Mês	Saldo Anterior	Aplicações	Resgates	Saldo Atual	Retorno \$	Retorno Acumulado \$	Retorno %	Retorno Acumulado %	Meta %	Meta Acumulado %	Meta x Retorno Acumulado %	Risco - VaR
Janeiro	47.918.729,58	924.649,30	0,00	48.864.986,03	21.607,15	21.607,15	0,04% ▲	0,04%	0,84%	0,84%	4,76%	1,28%

Gráfico Retorno e Meta Acumulado



Handwritten signatures and initials at the bottom of the page.

Gráfico Risco x Retorno






Gráfico comparativo Retorno x Meta Rentabilidade



Liquidez - 31/01/2024

Disponibilidade	Valor	%
Até D+30	48.375.725,38	99,00
Até D+180	250.977,59	0,51
Até D+360	2.392.313,11	4,90
Até D+720	0,00	0,00
Até D+1800	0,00	0,00
Até D+3600	0,00	0,00
Acima D+3600	0,00	0,00
Indeterminado	0,00	0,00



[Handwritten signatures and initials]

RENDA FIXA		Saldo Anterior	Aplicações	Resgates	Saldo Atual	Retorno \$	Retorno %	Risco - VaR
BB FLUXO FIC RENDA FIXA SIMPLES PREVIDENCIÁRIO		30.929,21	0,00	0,00	31.201,41	272,20	0,88% ▲	0,01%
BB IDKA 2 TÍTULOS PÚBLICOS FI RENDA FIXA PREVIDENCIÁRIO		2.307.066,23	0,00	0,00	2.323.488,67	16.422,44	0,71% ▲	0,57%
BB IMA-B 5 FIC RENDA FIXA PREVIDENCIÁRIO LP		3.249.012,34	0,00	0,00	3.270.462,83	21.450,49	0,66% ▲	0,55%
BB IMA-B 5+ TÍTULOS PÚBLICOS FI RENDA FIXA PREVIDENCIÁRIO		5.682.046,43	0,00	0,00	5.596.062,80	-85.983,63	-1,51% ▼	2,05%
BB IMA-B TÍTULOS PÚBLICOS FI RENDA FIXA PREVIDENCIÁRIO		10.969.010,98	0,00	0,00	10.916.174,68	-52.836,30	-0,48% ▼	1,28%
BB IRF-M 1 TÍTULOS PÚBLICOS FIC RENDA FIXA PREVIDENCIÁRIO		699.616,62	924.649,30	0,00	1.632.612,99	8.347,07	0,51% ▲	0,12%
BB IRF-M TÍTULOS PÚBLICOS FI RENDA FIXA PREVIDENCIÁRIO		4.733.103,42	0,00	0,00	4.764.256,59	31.153,17	0,66% ▲	0,79%
BB PERFIL FIC RENDA FIXA REFERENCIADO DI PREVIDENCIÁRIO LP		4.579.581,68	0,00	0,00	4.623.854,18	44.272,50	0,97% ▲	0,01%
BB TÍTULOS PÚBLICOS XXI FI RENDA FIXA PREVIDENCIÁRIO		1.989.996,39	0,00	0,00	2.012.030,05	22.033,66	1,11% ▲	0,33%
BRADESCO FEDERAL EXTRA FI RENDA FIXA REFERENCIADO DI		1.061.044,60	0,00	0,00	1.071.078,49	10.033,89	0,95% ▲	0,01%
BRADESCO PREMIUM FI RENDA FIXA REFERENCIADO DI		3.018.161,26	0,00	0,00	3.050.959,24	32.797,98	1,09% ▲	0,07%
CAIXA BRASIL 2024 IV TÍTULOS PÚBLICOS FI RENDA FIXA		376.119,87	0,00	0,00	380.283,06	4.163,19	1,11% ▲	0,33%
CAIXA BRASIL IMA-B 5 TÍTULOS PÚBLICOS FI RENDA FIXA LP		1.686.919,58	0,00	0,00	1.698.118,80	11.199,22	0,66% ▲	0,55%
CAIXA BRASIL IMA-B 5+ TÍTULOS PÚBLICOS FI RENDA FIXA LP		1.897.511,52	0,00	0,00	1.869.858,78	-27.652,74	-1,46% ▼	2,01%
CAIXA BRASIL IMA-B TÍTULOS PÚBLICOS FI RENDA FIXA LP		1.362.577,39	0,00	0,00	1.356.237,93	-6.339,46	-0,47% ▼	1,27%
CAIXA BRASIL IRF-M 1 TÍTULOS PÚBLICOS FI RENDA FIXA		200.163,78	0,00	0,00	201.989,04	1.825,26	0,91% ▲	0,11%
CAIXA BRASIL TÍTULOS PÚBLICOS FI RENDA FIXA LP		378.855,42	0,00	0,00	382.456,20	3.600,78	0,95% ▲	0,02%
ITAÚ INSTITUCIONAL ALOCAÇÃO DINÂMICA FIC RENDA FIXA		152.029,48	0,00	0,00	152.752,41	722,93	0,48% ▲	0,65%
SANTANDER IMA-B 5 PREMIUM FIC RENDA FIXA		57.383,55	0,00	0,00	57.759,74	376,19	0,66% ▲	0,55%
		44.431.129,75	924.649,30	0,00	45.391.637,89	35.858,84	0,09%	0,88%



RENDIMENTO VARIÁVEL	Saldo Anterior	Acréscimos	Prejuízos	Saldo Final	Variação	%	%
BB AGRO FIC AÇÕES	232.124,14	0,00	0,00	232.124,14	-11.987,90	-5,16%	2,46%
BB DIVIDENDOS MIDCAPS FIC AÇÕES	485.135,78	0,00	0,00	485.135,78	-8.412,50	-1,73%	7,01%
BB SELEÇÃO FATORIAL FIC AÇÕES	444.663,61	0,00	0,00	444.663,61	-28.731,47	-6,46%	5,99%
CAIXA AÇÕES MULTIGESTOR FIC AÇÕES	186.262,82	0,00	0,00	186.262,82	-7.726,41	-4,15%	6,58%
CAIXA BRASIL AÇÕES LIVRE QUANTITATIVO FIC AÇÕES	126.669,30	0,00	0,00	126.669,30	-3.458,74	-2,73%	7,00%
CLARITAS VALOR FEEDER FIC AÇÕES	259.290,77	0,00	0,00	259.290,77	-8.313,18	-3,21%	7,14%
	1.734.146,42	0,00	0,00	1.665.516,22	-68.630,20	-3,98%	6,92%

ESTRUTURADOS	Saldo Anterior	Aplicações	Resgates	Saldo Atual	Retorno \$	Retorno %	Risco - VaR
BB ALOCAÇÃO FI MULTIMERCADO PREVIDENCIÁRIO	190.053,25	0,00	0,00	191.081,92	1.028,67	0,54% ▲	0,32%
ITAU PRIVATE S&P500® BRL FIC MULTIMERCADO	378.378,09	0,00	0,00	384.699,08	6.320,99	1,67% ▲	5,15%
	568.431,34	0,00	0,00	575.781,00	7.349,66	1,29%	3,55%







INVESTIMENTOS NO EXTERIOR

Descrição	Saldo Anterior	Aplicações	Resgates	Saldo Final	Valor em R\$	Valor em %	Valor em %
BB TECNOLOGIA FI AÇÕES BDR NIVEL I	920.443,08	0,00	0,00	920.443,08	34.901,62	3,80%	7,33%
CAIXA INSTITUCIONAL FI AÇÕES BDR NIVEL I	264.578,99	0,00	0,00	264.578,99	12.067,23	4,60%	5,69%
	1.185.022,07	0,00	0,00	1.185.022,07	47.028,95	3,97%	5,68%



Parecer do Comitê de Investimento

O Comitê de Investimentos do **IBASMA INST BENF ASSIST SERV MUNC ARARUAMA - RJ** analisou o relatório de investimentos referente ao mês **Janeiro/2024**, atestando os dados relativos à rentabilidade e riscos das diversas modalidades de operações realizadas na aplicação dos recursos do RPPS e da aderência das alocações e processos decisórios de investimento à Política de Investimentos.



Aprovação do Conselho Fiscal

O Conselho Fiscal do **IBASMA INST BENF ASSIST SERV MUNIC ARARUAMA - RJ** analisou, conferiu e aprovou o relatório de investimentos, referente ao mês **Janeiro/2024** bem como o parecer do Comitê de Investimentos, que tratam do acompanhamento da rentabilidade e dos riscos das diversas modalidades de operações realizadas na aplicação dos recursos do **IBASMA INST BENF ASSIST SERV MUNIC ARARUAMA - RJ** e da aderência das alocações e processos decisórios de investimento à Política de Investimentos.

